

Kindertagesstättenbedarfsplan 2025/26

Jugendhilfeausschuss 26.02.2026



1. Rechtsgrundlage / Auftrag

- **§ 21 NKiTaG:** Verpflichtung zur Aufstellung eines Kindertagesstättenbedarfsplanes
- **Auftrag an die Fa. Biregio:** Überprüfung und Fortschreibung des im April 2024 erstellten Gutachtens zur Entwicklung der Kindertagesstätten im Landkreis Vechta

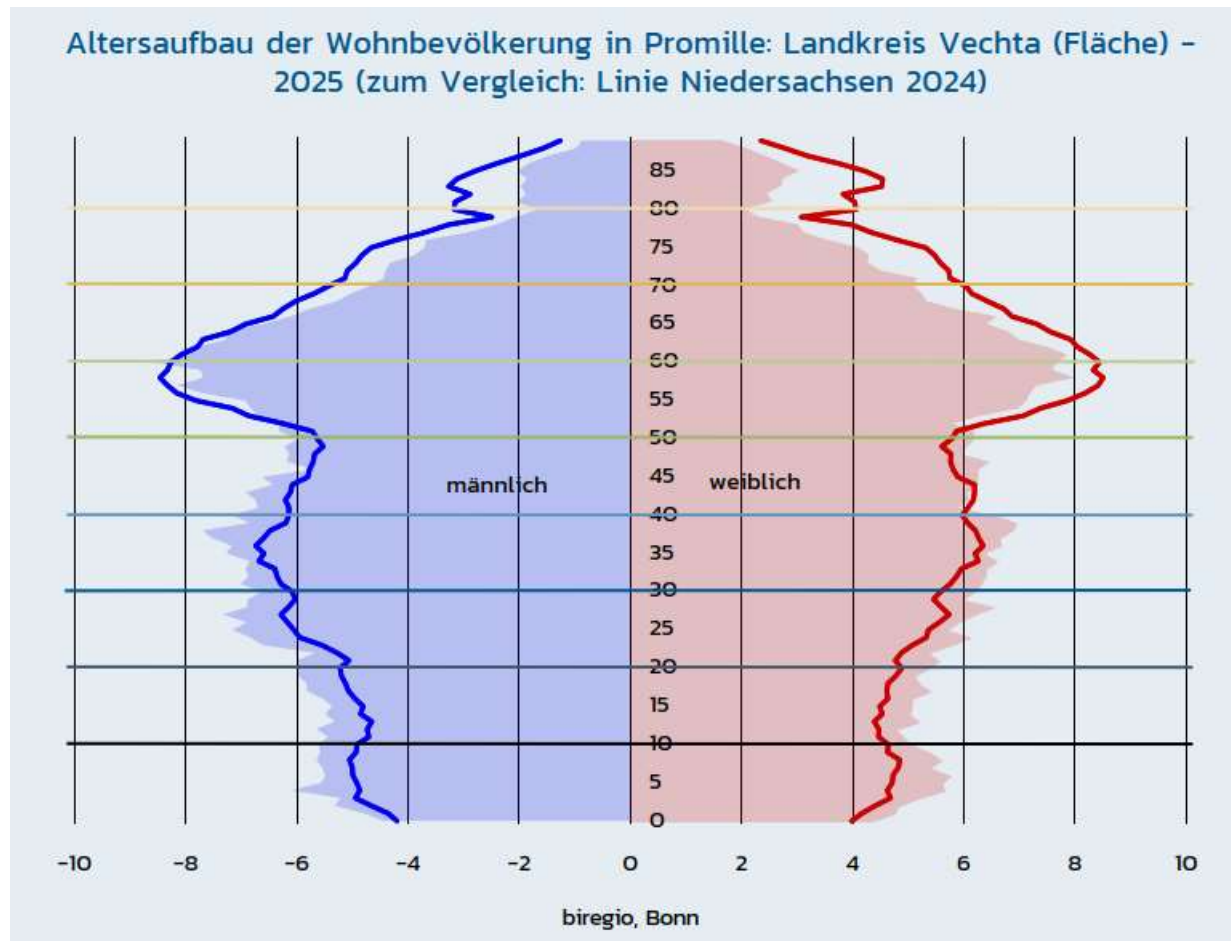


2. Methodisches Vorgehen

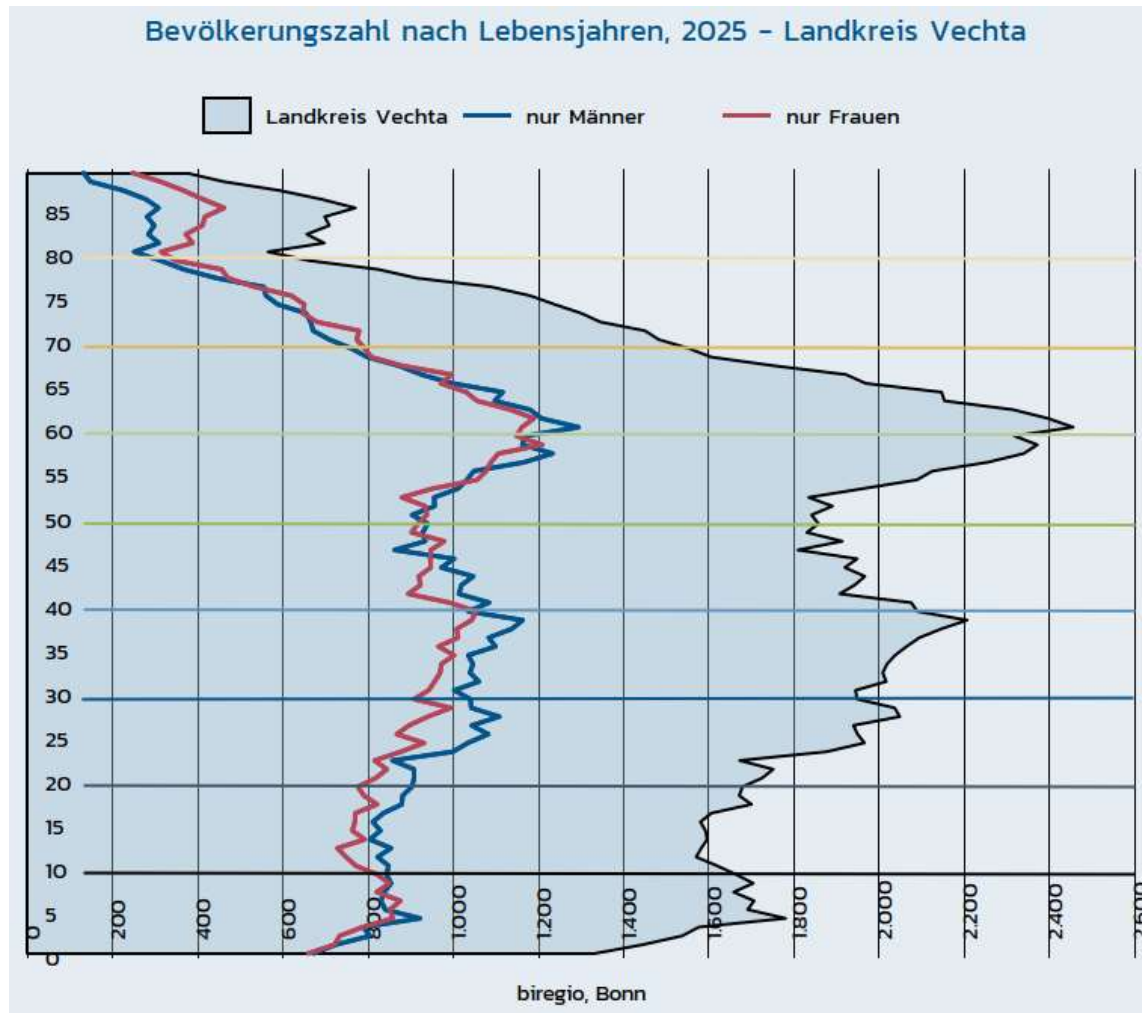
- **Demografische Analyse und Prognose**
 - auf Ebene der einzelnen Kommunen
 - unter Berücksichtigung
 - der Zuzugsbewegungen,
 - Wohnbautätigkeiten,
 - Geschlechterverteilung und
 - regionalen Faktoren
- rechnerischer Abgleich von Angebot und (künftiger) Nachfrage



3. Altersaufbau der Wohnbevölkerung in Promille

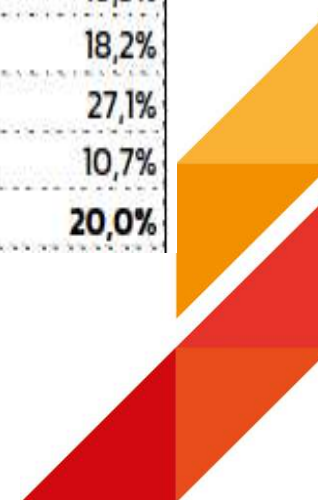


4. Bevölkerungszahl nach Lebensjahren 2025



5. Bevölkerungsentwicklung

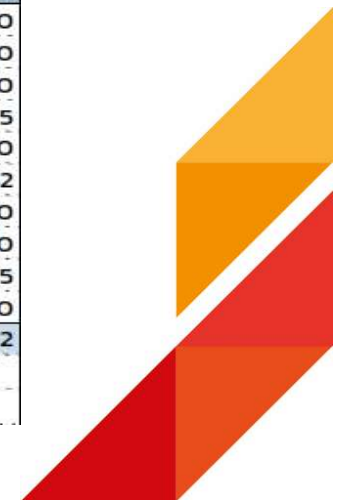
| Kommune | 2000 | 2010 | 2010 vs. 2000 | 2024 2025 | 2025 vs. 2010 | 2025 vs. 2000 |
|--------------------------|----------------|----------------|------------------|----------------|------------------|------------------|
| Bakum | 5.527 | 5.896 | 6,7% | 6.969 | 18,2% | 26,1% |
| Damme, Stadt | 15.133 | 16.295 | 7,7% | 17.721 | 8,8% | 17,1% |
| Dinklage, Stadt | 12.361 | 13.094 | 5,9% | 13.799 | 5,4% | 11,6% |
| Goldenstedt | 8.392 | 9.271 | 10,5% | 10.371 | 11,9% | 23,6% |
| Holdorf | 6.241 | 6.555 | 5,0% | 7.659 | 16,8% | 22,7% |
| Lohne (Oldenburg), Stadt | 24.298 | 25.690 | 5,7% | 28.931 | 12,6% | 19,1% |
| Neuenkirchen-Vörden | 7.774 | 7.810 | 0,5% | 9.292 | 19,0% | 19,5% |
| Steinfeld (Oldenburg) | 9.009 | 9.542 | 5,9% | 10.652 | 11,6% | 18,2% |
| Vechta, Stadt | 27.832 | 31.480 | 13,1% | 35.365 | 12,3% | 27,1% |
| Visbek | 9.407 | 9.782 | 4,0% | 10.415 | 6,5% | 10,7% |
| Landkreis Vechta | 125.974 | 135.415 | 7,5% | 151.174 | 11,6% | 20,0% |



6. Baulandentwicklung

Zahl der Wohneinheiten (WE) nach aktuellem Stand

| Zahl der geplanten Wohneinheiten (WE) nach aktuellem Stand: | | Landkreis Vechta | | | | | | |
|---|--------------|---|------------|------------|------------|------------|------------|--------------|
| Kommune | WE | 2025 | 2026 | 2027 | 2028 | 2029 | 2030 | 2031ff. |
| Bakum | 385 | 20 | 25 | 25 | 25 | 25 | 25 | 240 |
| Damme, Stadt | 710 | 60 | 50 | 50 | 50 | 50 | 50 | 400 |
| Dinklage, Stadt | 800 | 120 | 100 | 80 | 60 | 60 | 60 | 320 |
| Goldenstedt | 500 | 40 | 40 | 35 | 35 | 35 | 35 | 280 |
| Holdorf | 257 | 16 | 121 | 10 | 10 | 10 | 10 | 80 |
| Lohne (Oldenburg), Stadt | 642 | 96 | 42 | 42 | 42 | 42 | 42 | 336 |
| Neuenkirchen-Vörden | 700 | 50 | 50 | 50 | 50 | 50 | 50 | 400 |
| Steinfeld (Oldenburg) | 242 | 48 | 50 | 34 | 10 | 10 | 10 | 80 |
| Vechta, Stadt | 1.385 | 100 | 120 | 180 | 210 | 100 | 75 | 600 |
| Visbek | 520 | 50 | 55 | 60 | 55 | 30 | 30 | 240 |
| Landkreis Vechta | 6.141 | 600 | 653 | 566 | 547 | 412 | 387 | 2.976 |
| Kommune | 2031 | 2032 | 2033 | 2034 | 2035 | 2036 | 2037 | 2038ff. |
| Bakum | 30 | 30 | 30 | 30 | 30 | 30 | 30 | 30 |
| Damme, Stadt | 50 | 50 | 50 | 50 | 50 | 50 | 50 | 50 |
| Dinklage, Stadt | 40 | 40 | 40 | 40 | 40 | 40 | 40 | 40 |
| Goldenstedt | 35 | 35 | 35 | 35 | 35 | 35 | 35 | 35 |
| Holdorf | 10 | 10 | 10 | 10 | 10 | 10 | 10 | 10 |
| Lohne (Oldenburg), Stadt | 42 | 42 | 42 | 42 | 42 | 42 | 42 | 42 |
| Neuenkirchen-Vörden | 50 | 50 | 50 | 50 | 50 | 50 | 50 | 50 |
| Steinfeld (Oldenburg) | 10 | 10 | 10 | 10 | 10 | 10 | 10 | 10 |
| Vechta, Stadt | 75 | 75 | 75 | 75 | 75 | 75 | 75 | 75 |
| Visbek | 30 | 30 | 30 | 30 | 30 | 30 | 30 | 30 |
| Landkreis Vechta | 372 | 372 | 372 | 372 | 372 | 372 | 372 | 372 |
| inklusive Lückenbebauungen und generative Wechsel | | mögliche Rundungseffekte berücksichtigen! | | | | | | |



7. Angebote in den Kindertagesstätten

| Angebote in den Kindertagesstätten ^o | | | | | | | | | | | | | | | Landkreis Vechta | | |
|---|---------------|-----------------|-------------------|----------------------------|------------------------------|----------------------------|------------------|--------------------|--------------|-------------------|--------------|-----------------|-----------------|------------------------|------------------|-------------|--------------|
| 2025/26 | | | | | | | | | | | | | | | | | |
| Region | Name der | | | | | davon | | | | | | | | | | | |
| | Einrichtungen | belegte Plätze* | belegte Plätze %* | inkl. reservierte Plätze** | inkl. reservierte Plätze %** | Plätze im IST ^o | KiGa (ü3)-Plätze | KiGa (ü3)-Plätze % | bis 6 Std. | Anteil bis 6 Std. | 6-7 Std. | Anteil 6-7 Std. | mehr als 7 Std. | Anteil mehr als 7 Std. | u3-Betreuung | davon AM x2 | u3-Plätze % |
| Bakum | 5 | 449 | 95% | 449 | 95 % | 474 | 339 | 72% | 271 | 80% | 68 | 20% | | | 135 | | 28% |
| Damme, Stadt | 9 | 817 | 90% | 866 | 95 % | 910 | 685 | 75% | 499 | 73% | 161 | 24% | 25 | 4% | 225 | | 25% |
| Dinklage, Stadt | 6 | 637 | 96% | 647 | 98 % | 662 | 528 | 80% | 350 | 66% | 128 | 24% | 50 | 9% | 134 | | 20% |
| Goldenstedt | 9 | 514 | 86% | 534 | 89 % | 599 | 400 | 67% | 199 | 50% | 83 | 21% | 118 | 30% | 181 | 18 | 33% |
| Holdorf | 5 | 364 | 84% | 400 | 92 % | 435 | 304 | 70% | 182 | 60% | 97 | 32% | 25 | 8% | 131 | | 30% |
| Lohne (Oldenburg), Stadt | 14 | 1150 | 91% | 1161 | 92 % | 1263 | 986 | 78% | 896 | 91% | 50 | 5% | 40 | 4% | 267 | 10 | 22% |
| Neuenkirchen-Vörden | 7 | 511 | 88% | 520 | 89 % | 584 | 448 | 77% | 287 | 64% | 143 | 32% | 18 | 4% | 136 | | 23% |
| Steinfeld (Oldenburg) | 6 | 469 | 85% | 507 | 92 % | 550 | 416 | 76% | 341 | 82% | 75 | 18% | | | 134 | | 24% |
| Vechta, Stadt | 21 | 1451 | 86% | 1595 | 94 % | 1693 | 1316 | 78% | 974 | 74% | 168 | 13% | 174 | 13% | 377 | | 22% |
| Visbek | 8 | 460 | 82% | 523 | 93 % | 560 | 410 | 73% | 206 | 50% | 179 | 44% | 25 | 6% | 150 | | 27% |
| Landkreis Vechta | 90 | 6.822 | 88,3% | 7.202 | 93,2% | 7.730 | 5.832 | 75,4% | 4.205 | 72,1% | 1.152 | 19,8% | 475 | 8,1% | 1.870 | 28 | 24,6% |

* zum Stichtag 01.10.2025 belegt bzw. frei ^oohne HP/SPK-Plätze
 ** inkl. reservierter Plätze bis zum Ende des KiGa-Jahres 2025/26 biregio, Bonn

8. Ganztagsangebote in den Kindertagesstätten

| GT-Angebote in den Kindertageseinrichtungen | | | | | | | | | | | | | | Landkreis Vechta | | | | | | | | | |
|---|------------------------|----------------------|------------------------|---------------------------------|-----------------------------------|----------------|---------------------------|--------------|-----------------|---------------------|-----------------|----------------------|-----------------------|---------------------------------|-----------------------------------|----------------|---------------------------|------------------|-----------------|---------------------|-----------------|--|--|
| 1.10.2025 | | | | | | | | | | | | | | | | | | | | | | | |
| Region | Name der Einrichtungen | davon | | | | | | | | | | | | | | | | | | | | | |
| | | belegte Plätze - Ü3* | belegte Plätze % - Ü3* | inkl. reservierte Plätze - Ü3** | inkl. reservierte Plätze % - Ü3** | GT (Ü3)-Plätze | Anteil GT an Ü3-Plätzen % | 6-7 Std. | Anteil an GT Ü3 | >7 h an 5 Tagen/Wo. | Anteil an GT Ü3 | belegte Plätze - Ü3* | belegte Plätze % - Ü3 | inkl. reservierte Plätze - Ü3** | inkl. reservierte Plätze % - Ü3** | GT (Ü3)-Plätze | Anteil GT an Ü3-Plätzen % | >6 Std. (lt. BE) | Anteil an GT Ü3 | >7 h an 5 Tagen/Wo. | Anteil an GT Ü3 | | |
| Bakum | 3 | 68 | 100% | 68 | 100% | 68 | 20% | 68 | 100% | | | 15 | 100% | 15 | 100% | 15 | 11% | 15 | 100% | | | | |
| Damme, Stadt | 8 | 172 | 92% | 181 | 97% | 186 | 27% | 161 | 87% | 25 | 13% | 37 | 82% | 43 | 96% | 45 | 20% | 45 | 100% | | | | |
| Dinklage, Stadt | 6 | 167 | 94% | 169 | 95% | 178 | 34% | 128 | 72% | 50 | 28% | 38 | 84% | 34 | 76% | 45 | 34% | 45 | 100% | | | | |
| Goldenstedt | 7 | 188 | 94% | 191 | 95% | 201 | 50% | 68 | 34% | 133 | 66% | 56 | 80% | 65 | 93% | 70 | 39% | 65 | 93% | 5 | 7% | | |
| Holdorf | 5 | 103 | 84% | 104 | 85% | 122 | 40% | 97 | 80% | 25 | 20% | 21 | 81% | 23 | 88% | 26 | 20% | 26 | 100% | | | | |
| Lohne (Oldenburg), Stadt | 4 | 73 | 81% | 75 | 83% | 90 | 9% | 50 | 56% | 40 | 44% | 52 | 85% | 55 | 90% | 61 | 23% | 56 | 92% | 5 | 8% | | |
| Neuenkirchen-Vörden | 7 | 142 | 88% | 143 | 89% | 161 | 36% | 143 | 89% | 18 | 11% | 22 | 81% | 22 | 81% | 27 | 20% | 27 | 100% | | | | |
| Steinfeld (Oldenburg) | 3 | 89 | 119% | 92 | 123% | 75 | 18% | 75 | 100% | | | | | | | | | | | | | | |
| Vechta, Stadt | 14 | 306 | 89% | 336 | 98% | 342 | 26% | 168 | 49% | 174 | 51% | 92 | 77% | 104 | 87% | 120 | 32% | 75 | 63% | 45 | 38% | | |
| Visbek | 5 | 161 | 79% | 167 | 82% | 204 | 50% | 179 | 88% | 25 | 12% | 60 | 80% | 68 | 91% | 75 | 50% | 60 | 80% | 15 | 20% | | |
| Landkreis Vechta | 62 | 1.469 | 90,3% | 1.526 | 94% | 1.627 | 27,9% | 1.137 | 69,9% | 490 | 30,1% | 393 | 81,2% | 429 | 88,6% | 484 | 25,9% | 414 | 85,5% | 70 | 14,5% | | |

* zum Stichtag 1.10.2025 belegt

** inkl. reservierter Plätze bis zum Ende des KiGa-Jahres 2025/26



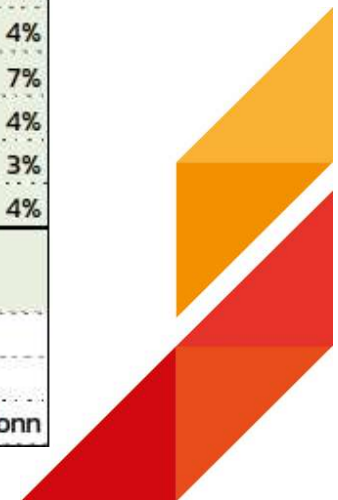
9. Integrationsplätze

| Inklusion in Kindertageseinrichtungen - Angebot | | | Landkreis Vechta | |
|--|-----------|---|------------------|---|
| Plätze für Kinder mit anerkanntem Förderbedarf (Regeleinrichtungen) | | | | |
| KiTa Σ | u3-Plätze | u3-Bereich* Anteil ab u3-Plätze % | ü3-Plätze | ü3-Bereich* Anteil an ü3-Plätze % |
| Bakum | | | 12 | 4% |
| Damme, Stadt | 1 | 0,4% | 53 | 8% |
| Dinklage, Stadt | 1 | 0,7% | 48 | 9% |
| Goldenstedt | 1 | 0,6% | 35 | 9% |
| Holdorf | 2 | 1,5% | 20 | 7% |
| Lohne | 3 | 1,1% | 41 | 4% |
| Neuenkirchen-Vörden | 1 | 0,7% | 31 | 7% |
| Steinfeld ^o | 1 | 0,7% | 16 | 4% |
| Vechta ^o | 6 | 1,6% | 40 | 3% |
| Visbek ^o | | | 16 | 4% |
| Landkreis Vechta insgesamt | 16 | 0,9% | 312 | 5,3% |

^o zusätzlich gibt es insgesamt noch 152 HP/SPK-Plätze, die auch anderen Kindern im LK zur Verfügung stehen.

* Anteil am Gesamtbetreuungsangebot u3- bzw. ü3-Bereich

biregio, Bonn



10. Heilpädagogische Gruppen

| Angebote in den Kindertageseinrichtungen - Heilpädagogische Gruppen | | | | | | | | | | | Landkreis Vechta | | | | | | | |
|--|---|--------|------------------------|-------------------|----------------------------|------------------------------|---------------|------------------|-------------------------------|----------------------------|---------------------------------|------------------------|--------------------------|-------------|----|-------|---|------|
| 1.10.2025 | | | | | | | | | | | | | | | | | | |
| Region | Einrichtung | Träger | Name der Einrichtungen | | | | davon | | | | | | | | | | | |
| | | | belegte Plätze* | belegte Plätze %* | inkl. reservierte Plätze** | inkl. reservierte Plätze %** | Plätze im IST | KiGa (ü3)-Plätze | KiGa (ü3)-Plätze % bis 6 Std. | Anteil bis 6 Std. 6-7 Std. | Anteil 6-7 Std. mehr als 7 Std. | Anteil mehr als 7 Std. | u3-Betreuung davon AM x2 | u3-Plätze % | | | | |
| Bakum | Bakum | | | | | | | | | | | | | | | | | |
| | KiTa St. Antonius SPK Bakum | kK | 1 | 32 | 100% | 32 | 100% | 32 | 24 | 75% | | | 24 | 100% | 8 | 25% | | |
| Dinklage, Stadt | Dinklage, Stadt | | | | | | | | | | | | | | | | | |
| | Kinderhaus St. Anna HP ^o (i) | ft | 1 | | | | | 16 | 16 | 100% | | 16 | 100% | | | | | |
| Steinfeld (Oldenburg) | Steinfeld (Oldenburg) | | | | | | | | | | | | | | | | | |
| | Heilp. u. Integr. KiGa St. Jakobus ^o | ft | 1 | 22 | 92% | 22 | 92% | 24 | 24 | 100% | | 24 | 100% | | | | | |
| | KiGa St. Felicitas SPK ^o | ft | 1 | 32 | 100% | 32 | 100% | 32 | 32 | 100% | | 32 | 100% | | | | | |
| Vechta | Vechta | | | | | | | | | | | | | | | | | |
| | HP-u. Integr. KiGa St. Nepomuk ^o | ft | 1 | 31 | 97% | 31 | 97% | 32 | 32 | 100% | | 32 | 100% | | | | | |
| Visbek | Visbek | | | | | | | | | | | | | | | | | |
| | Heilpäd. KiTa St. Franziskus ^o | ft | 1 | 15 | 94% | 15 | 6% | 16 | 16 | 100% | 16 | 100% | | | | | | |
| Landkreis Vechta | | | 6 | 132 | 86,8% | 132 | 0,6% | 152 | 144 | 94,7% | 16 | 11,1% | 104 | 72,2% | 24 | 16,7% | 8 | 5,3% |

* zum Stichtag 1.10.2025 belegt bzw. frei

** inkl. reservierter Plätze bis zum Ende des KiGa-Jahres 2025/26



11. Angebote in der Großtagespflege

| Angebote in der Großtagespflege 1.10.2025 | | | Landkreis Vechta | | | | | |
|--|-------------|--------|------------------|-----------------|-------------------|----------------------------|------------------------------|-------------------|
| Region | Einrichtung | Träger | GTP | belegte Plätze* | belegte Plätze %* | inkl. reservierte Plätze** | inkl. reservierte Plätze %** | Plätze GTP im IST |
| Bakum | | | 2 | 16 | 123% | 16 | 123% | 13 |
| Damme, Stadt | | | 2 | 17 | 85% | 19 | 95% | 20 |
| Dinklage, Stadt | | | 3 | 22 | 96% | 23 | 100% | 23 |
| Goldenstedt | | | 2 | 16 | 100% | 15 | 94% | 16 |
| Holdorf - keine GTP | | | | | | | | |
| Lohne (Oldenburg), Stadt | | | 6 | 50 | 82% | 52 | 85% | 61 |
| Neuenkirchen-Vörden | | | 3 | 24 | 100% | 24 | 100% | 24 |
| Steinfeld (Oldenburg) | | | 1 | 4 | 50% | 4 | 50% | 8 |
| Vechta, Stadt | | | 10 | 87 | 101% | 87 | 101% | 86 |
| Visbek | | | 2 | 24 | 150% | 24 | 150% | 16 |
| Landkreis Vechta | | | 31 | 260 | 97,4% | 264 | 98,9% | 267 |

* zum Stichtag 1.10.2025 belegt bzw. frei
 ** inkl. reservierter Plätze bis zum Ende des KiGa-Jahres 2025/26

biregio, Bonn

12. Angebote in der Tagespflege

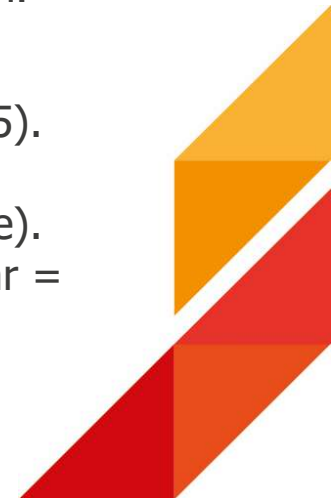
| Region | Anzahl TP-Personen | belegte Plätze* | belegte Plätze %* | TP-Plätze im IST |
|--|---------------------------------|-----------------|-------------------|------------------|
| Bakum | Bakum | | | |
| 1 TP beendet zum 31.3.2026 -5 TP | 3 | 11 | 85% | 13 |
| Damme, Stadt | Damme, Stadt | | | |
| Platzsharing | 8 | 34 | 110% | 31 |
| Dinklage, Stadt | Dinklage, Stadt | | | |
| | 9 | 33 | 106% | 31 |
| Goldenstedt | Goldenstedt | | | |
| | 5 | 17 | 74% | 23 |
| Holdorf | Holdorf | | | |
| Platzsharing | 1 | 4 | 200% | 2 |
| Lohne (Oldenburg), Stadt | Lohne (Oldenburg), Stadt | | | |
| | 38 | 187 | 98% | 191 |
| Neuenkirchen-Vörden | Neuenkirchen-Vörden | | | |
| Platzsharing | 4 | 13 | 108% | 12 |
| Steinfeld (Oldenburg) | Steinfeld (Oldenburg) | | | |
| | 8 | 21 | 84% | 25 |
| Vechta, Stadt | Vechta, Stadt | | | |
| Reduktion der TP/GTP auf 100 bis zum Jahr 2032 | 10 | 43 | 88% | 49 |
| Visbek | Visbek | | | |
| Platzsharing | 3 | 9 | 64% | 14 |
| Landkreis Vechta | 89 | 372 | 95,1% | 391 |

* zum Stichtag belegt bzw. frei; Überbelegung durch Platzsharing möglich



Fazit

- erneuter Rückgang der Geburtenzahlen
- Rückgang der starken und kinderreichen Zuzüge
- Prognose zur Wohnungsbauentwicklung leicht steigend
Aktuell werden 3.165 neue Wohneinheiten in den nächsten 4 Jahren erwartet.
2025 lag die Erwartung bei 2.960
2024 bei 2.965
2023 bei 3.184
2022 bei 4.398
Die Entwicklung ist in den einzelnen Gemeinden sehr unterschiedlich.
- Anzahl der Kitaplätze
 - Die Anzahl der Kita-Plätze hat sich mit 7.730 leicht erhöht (+15).
5.832 Ü3-Plätze und 1.898 Krippenplätze.
 - Weitere 282 Plätze sind in Planung (161 Ü3- und 121 U3-Plätze).
 - Die Anzahl der Ganztagsplätze ist mit 2.111 rückläufig. (Vorjahr = 2.648)
- Der Personalmangel stellt alle Kindertagesstätten vor große Herausforderungen.



Fazit

- Tagespflege
 - Die Anzahl der Großtagespflegestelle ist mit 31 konstant geblieben. Aktuell werden hier 264 Kinder betreut (Vorjahr = 279).
 - Die Anzahl der Tagespflegepersonen, die die Kinder in der Regel zu Hause betreuen, ist weiter rückläufig und liegt aktuell bei 89 (Vorjahr = 96). 372 Kinder werden hier betreut.
 - Der Betreuungsanteil der über 3-Jährigen liegt in der Tagespflege bei unter 1%.



Fazit

- Trotz stagnierender Geburtenzahlen wird eine höhere Versorgungsquote und somit eine steigende Nachfrage im U3-Bereich erwartet.
- Ab 2034 wird ein zusätzlicher Bedarf an U3-Plätzen prognostiziert.
- Im Ü3-Bereich wird ein deutlicher Platzüberhang gesehen.
- Ohne die Kindertagespflege könnte die Nachfrage im U3-Bereich nicht gedeckt werden.
- Die Ergebnisse für den Landkreis lassen sich nicht 1:1 auf jede Stadt und jede Gemeinde übertragen.
- Für Entscheidungen vor Ort sollten die Auswertungen der betreffenden Gemeinde herangezogen werden.



**Vielen Dank
für Ihre Aufmerksamkeit !**

