

# Bericht über die Situation der Jugendhilfe im Landkreis Vechta im Jahr 2024



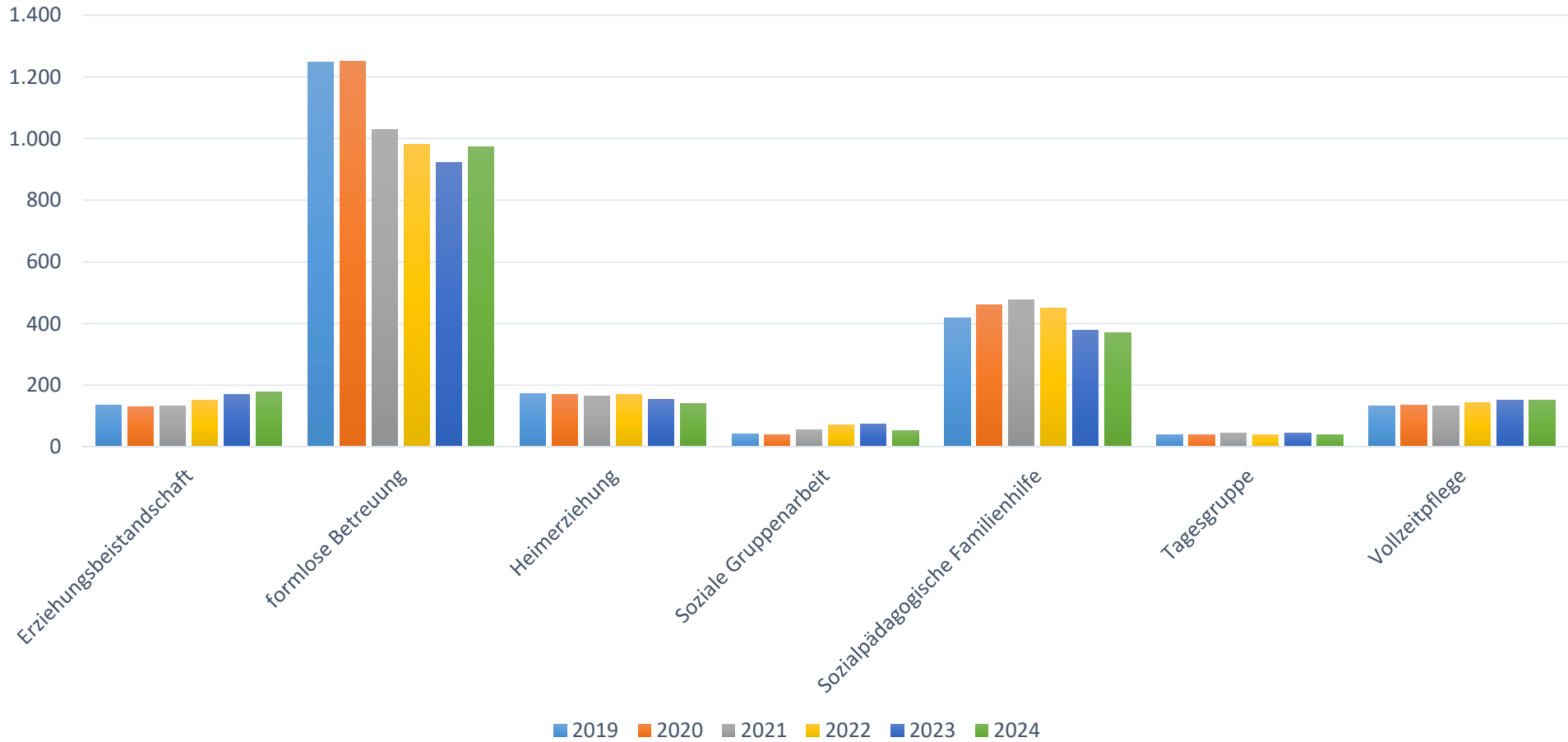
# Ablauf

1. Jahresvergleiche
2. Details zu den Kindeswohlgefährdungsmeldungen
3. Details zu den Einsätzen in der Rufbereitschaft
4. Details zu den Inobhutnahmen



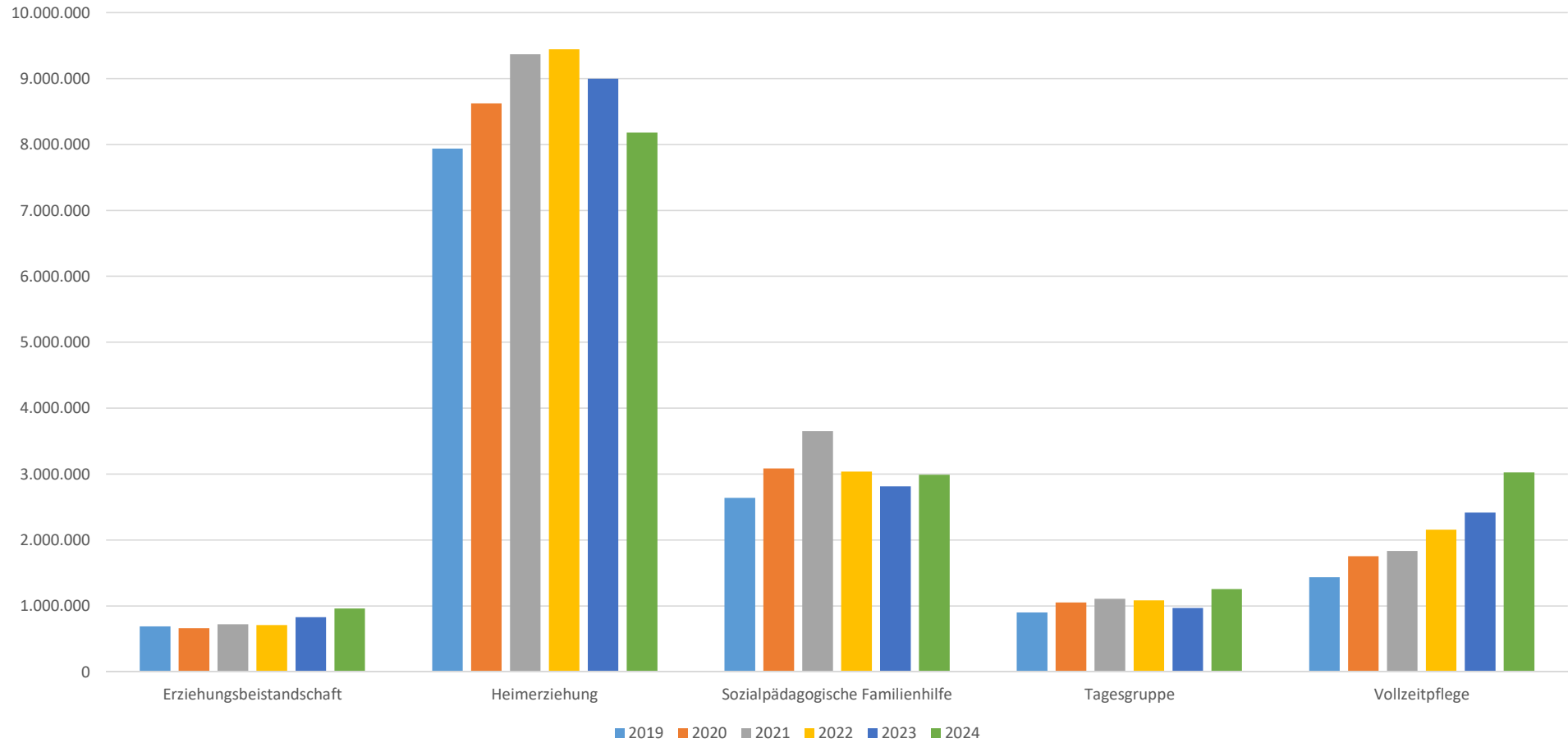


# Hilfen zur Erziehung und formlose Betreuung

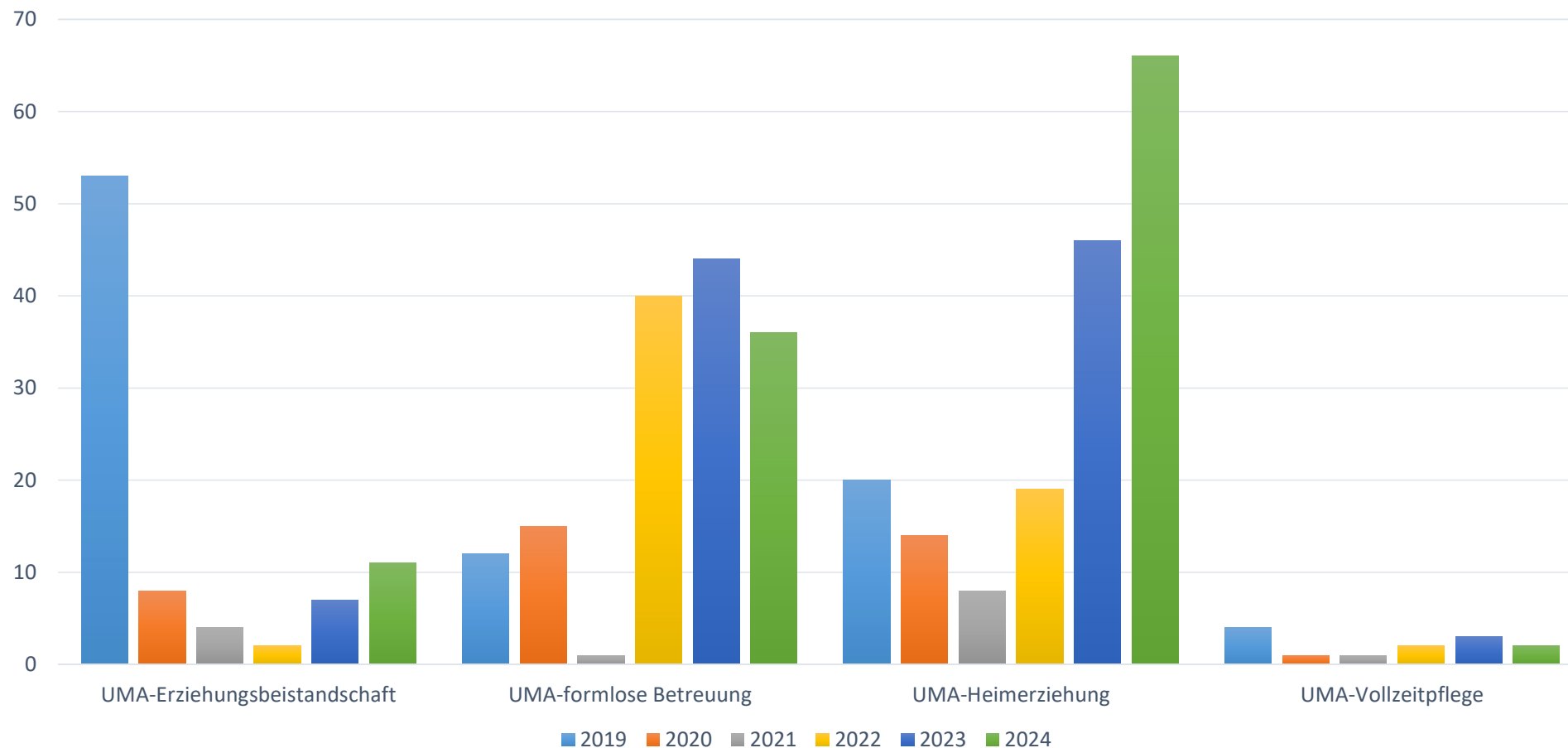




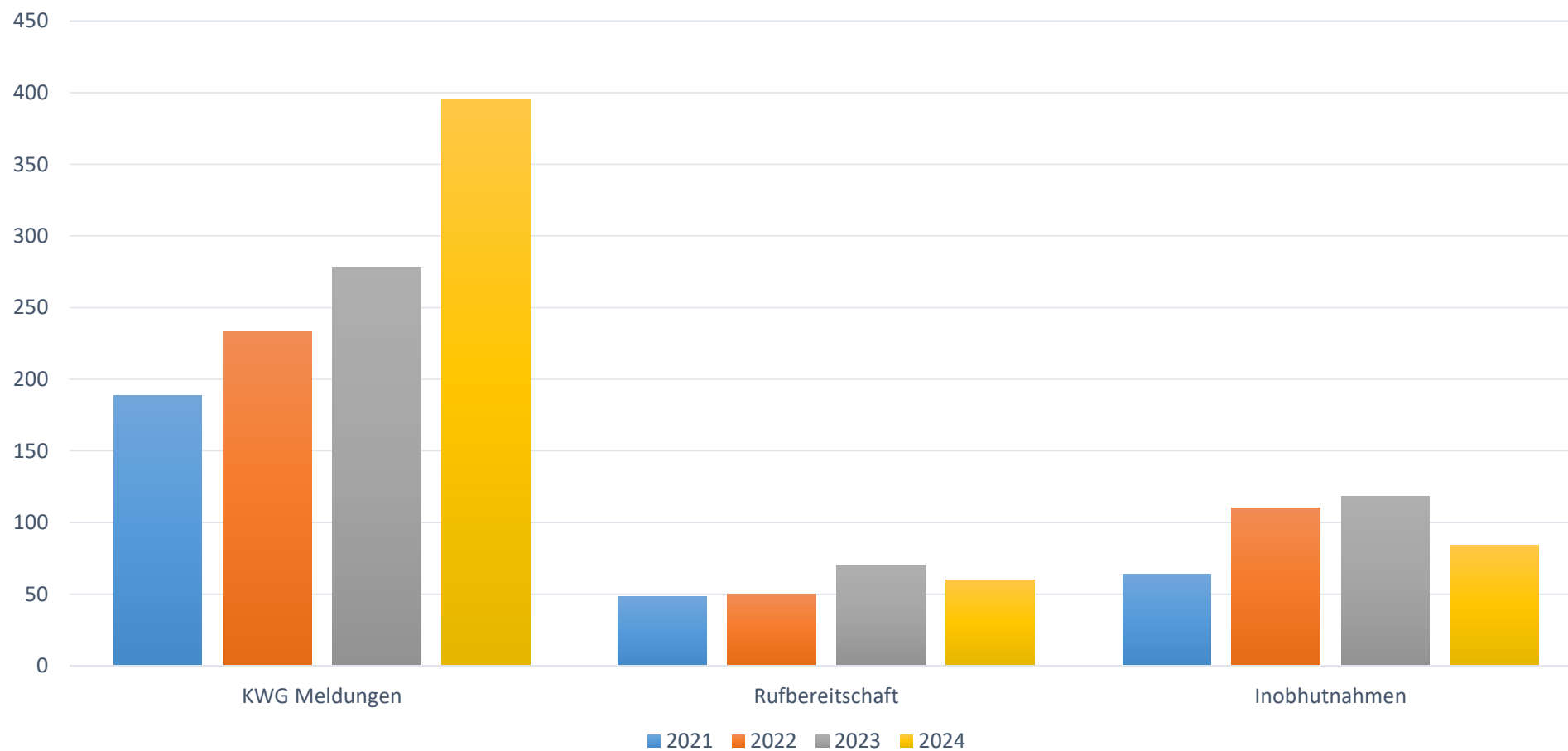
# Kosten der Hilfen zur Erziehung



# Unbegleitete minderjährige Ausländer

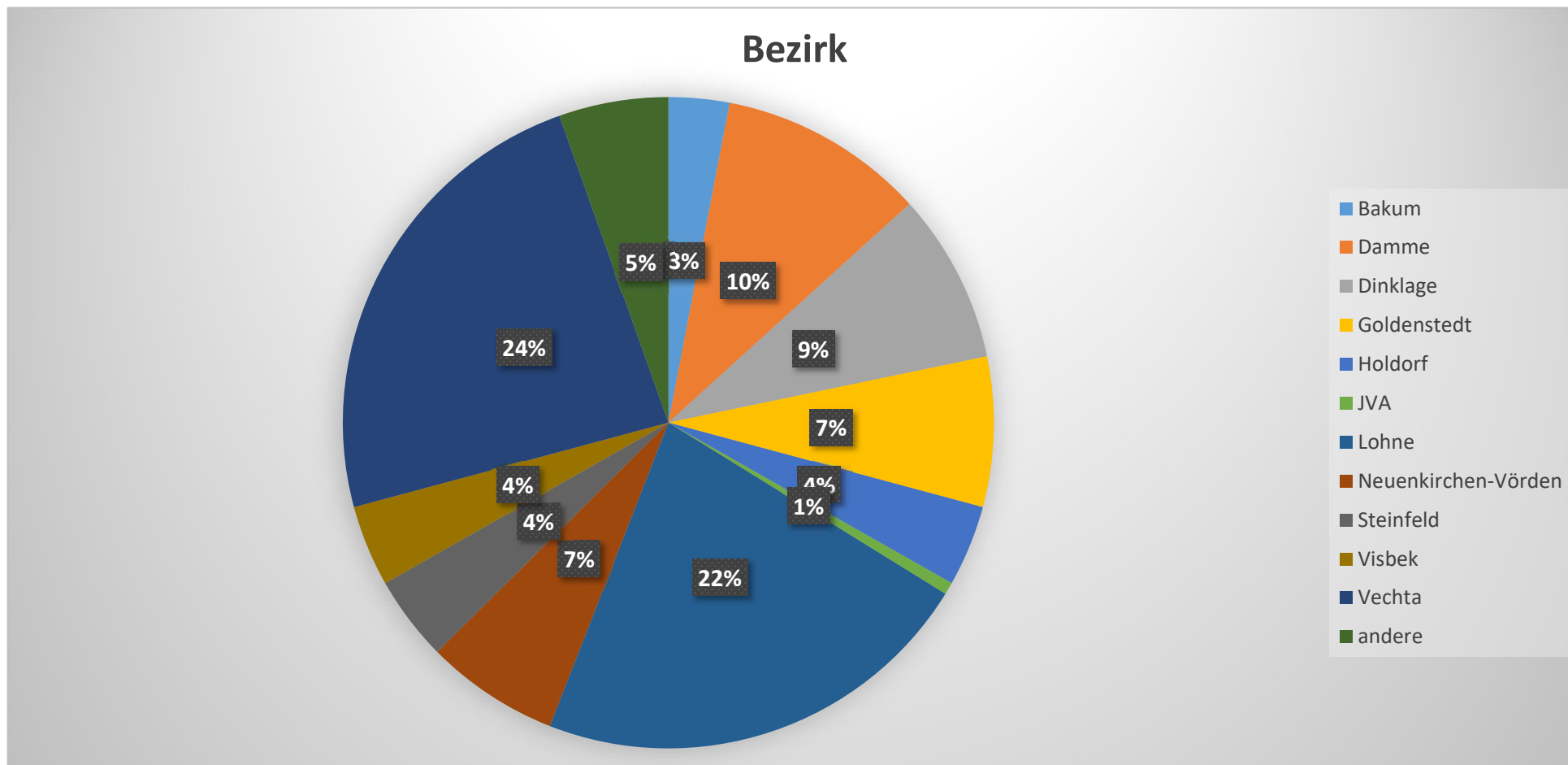


# Jahresvergleich der Krisenfälle

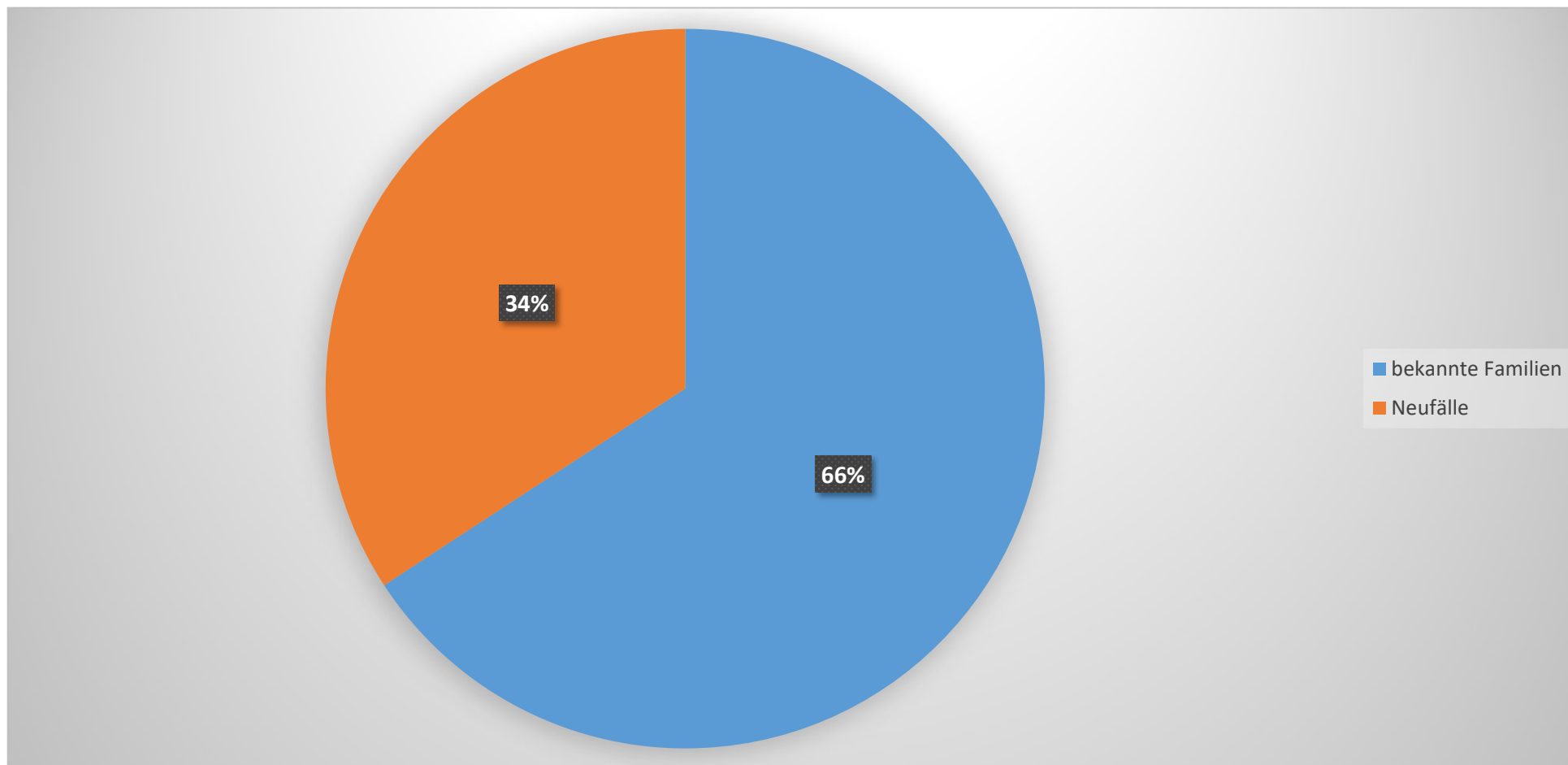


# Allgemeines zu den Krisen im Bezirkssozialdienst

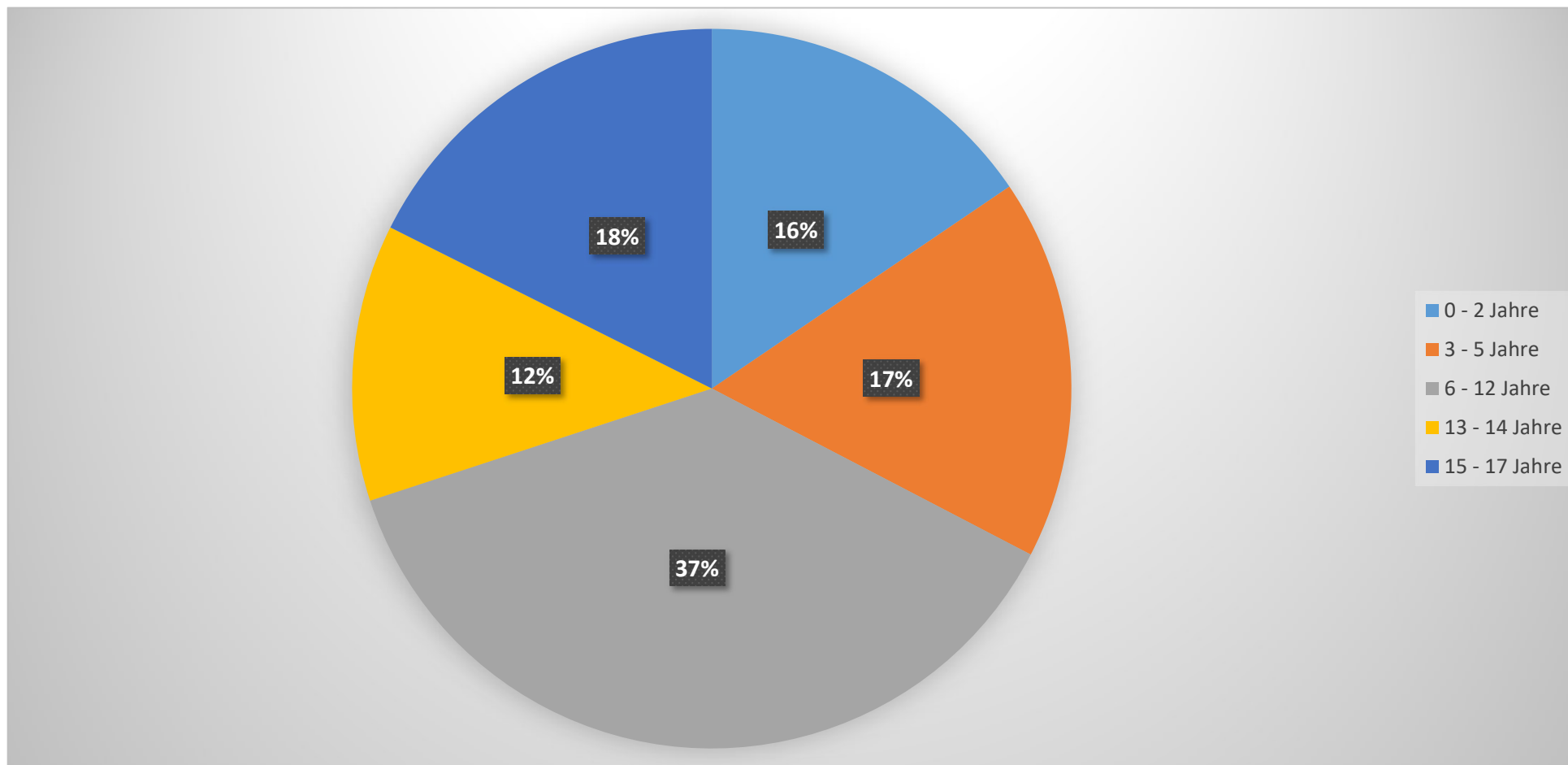
# Verteilung der Krisen in den Bezirken



# Anzahl der Neufälle



# Alter der betroffenen Minderjährigen



# Details zu Kindeswohlgefährdungsmeldungen

# Verteilung der Kindeswohlgefährdungsmeldungen

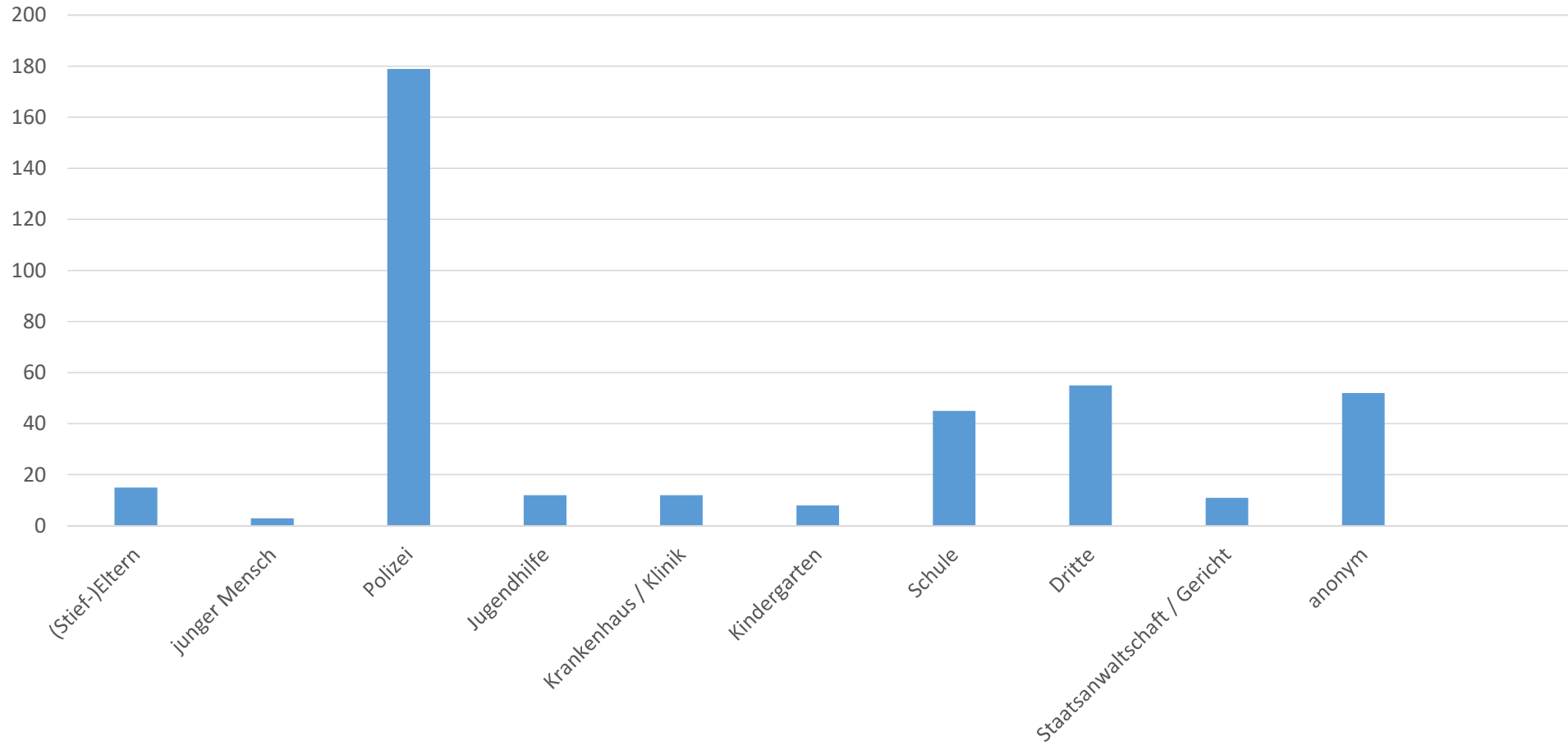
	1.	2.	3.	4.	5.	6.	7.	8.	9.	10.	11.	12.	13.	14.	15.	16.	17.	18.	19.	20.	21.	22.	23.	24.	25.	26.	27.	28.	29.	30.	31.
Januar	0	2	0	3	1	0	0	1	3	1	1	1	0	0	0	2	2	2	1	0	0	7	3	1	4	2	0	0	5	1	1
Februar	1	0	0	1	0	2	1	1	2	0	0	1	1	2	1	3	0	0	2	1	0	2	2	0	0	0	1	0			
März	3	0	0	2	0	2	1	0	0	0	1	1	2	2	0	0	0	2	0	1	1	2	0	0	0	1	2	0	0	0	
April	0	0	2	3	1	0	0	2	1	1	0	0	0	0	2	3	3	0	1	0	0	2	1	5	2	0	0	0	1	2	
Mai	0	1	1	0	0	1	2	1	0	0	1	0	0	3	1	2	5	0	0	0	5	2	0	6	0	0	5	0	1	3	1
Juni	0	0	3	2	4	3	0	0	0	0	2	1	0	2	0	0	2	3	0	1	0	0	7	3	3	0	0	0	0	0	
Juli	2	2	1	0	0	0	0	4	1	2	1	0	0	0	0	2	0	2	0	0	0	2	0	0	1	0	0	2	2	1	
August	0	0	0	0	1	1	1	0	3	0	0	1	0	1	3	3	0	0	0	3	6	1	1	0	0	1	3	1	1	1	0
September	0	3	2	2	1	1	0	0	2	5	1	0	0	0	0	3	2	2	4	1	0	0	3	1	2	2	1	0	0	1	
Oktober	1	2	0	0	0	0	1	0	7	3	2	0	0	2	2	0	3	0	0	0	4	0	1	2	2	0	0	1	4	0	0
November	1	0	0	2	2	2	0	0	0	0	2	1	1	0	1	0	0	2	2	2	1	3	0	0	1	4	1	1	2	0	
Dezember	0	2	3	3	1	0	0	0	0	1	1	1	0	0	0	1	5	0	6	1	0	0	1	0	0	0	1	0	0	0	

Gesamt: 395 Meldungen  
(bezogen auf Anzahl der Familien, nicht Anzahl der Minderjährigen)



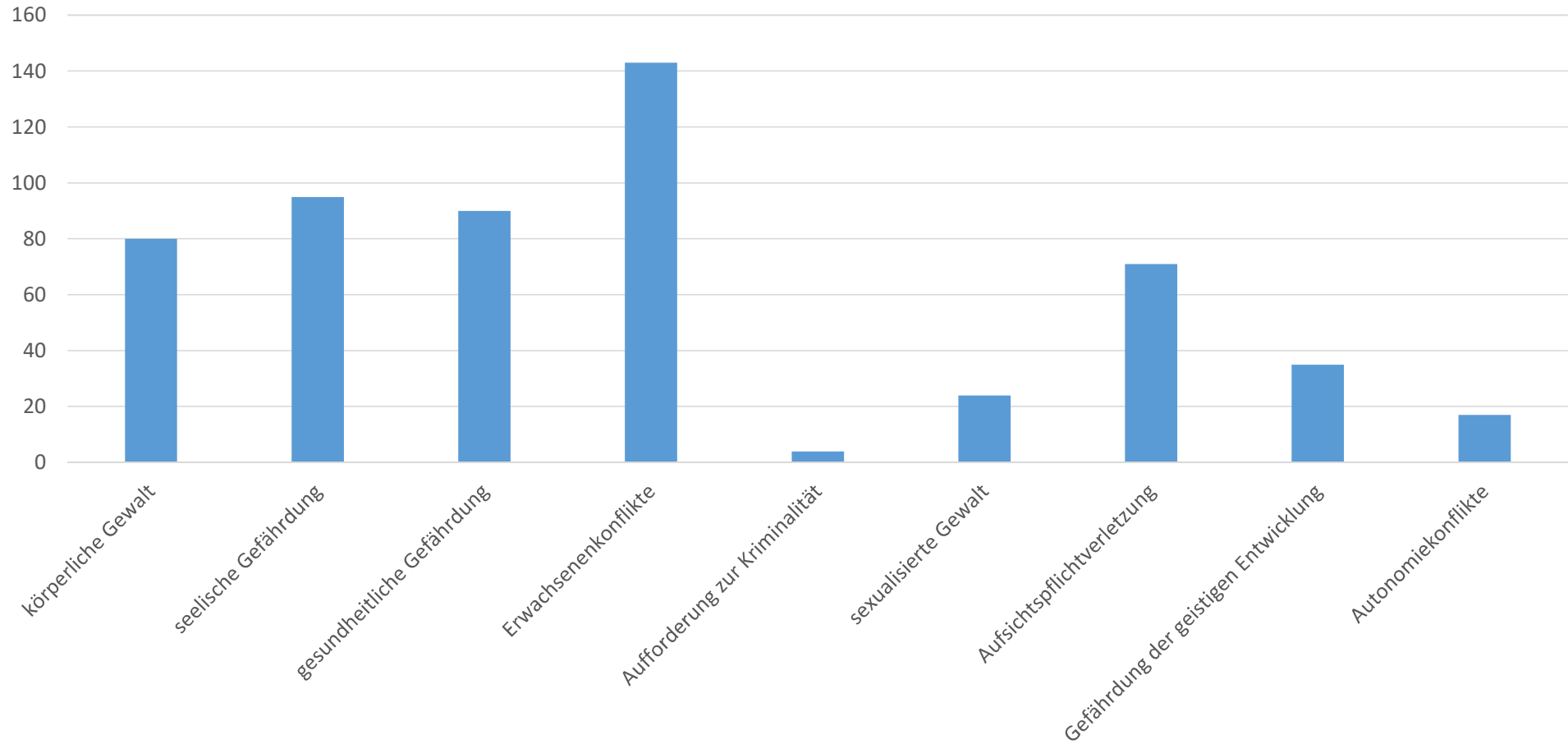


# Meldende

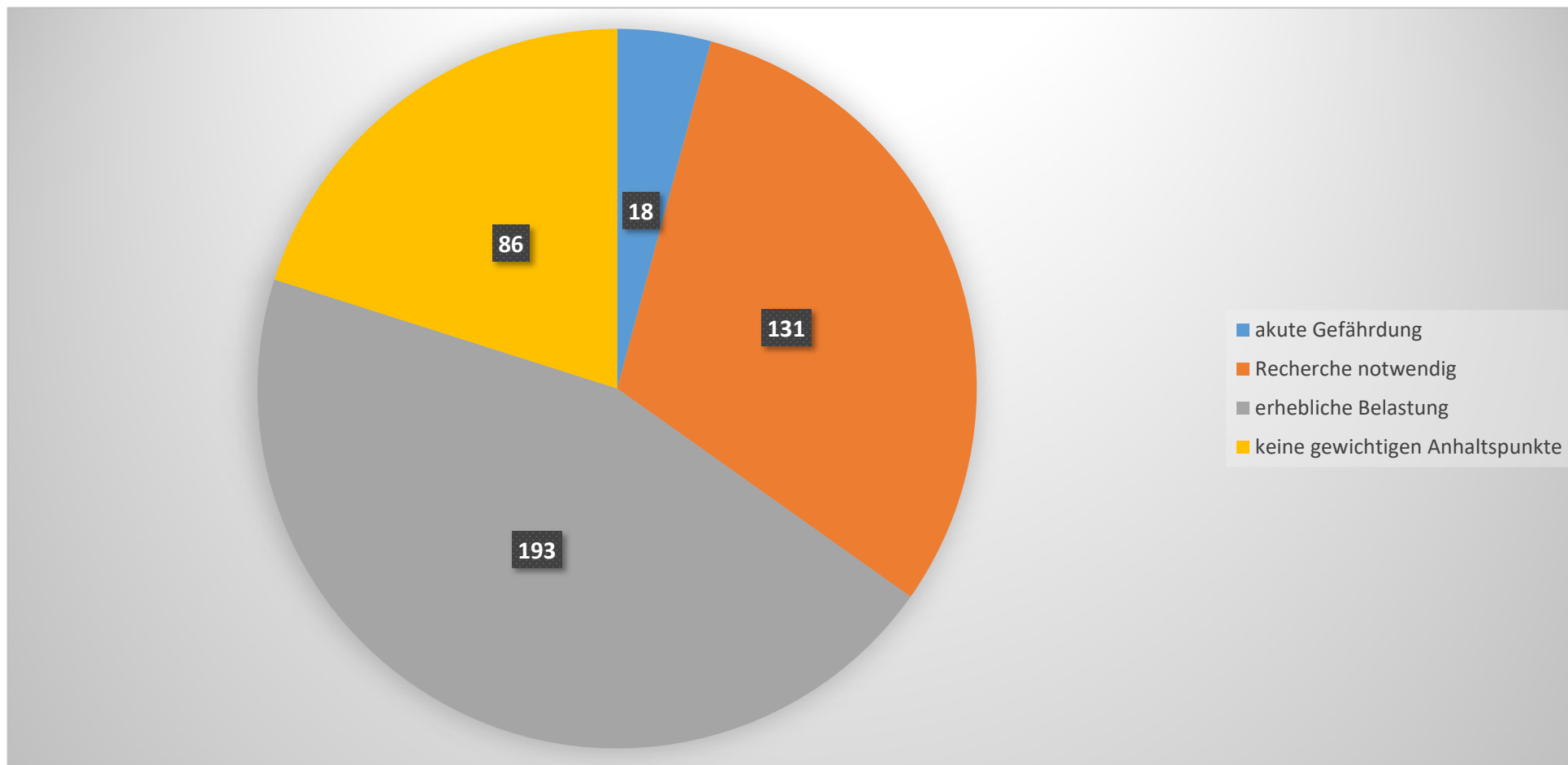




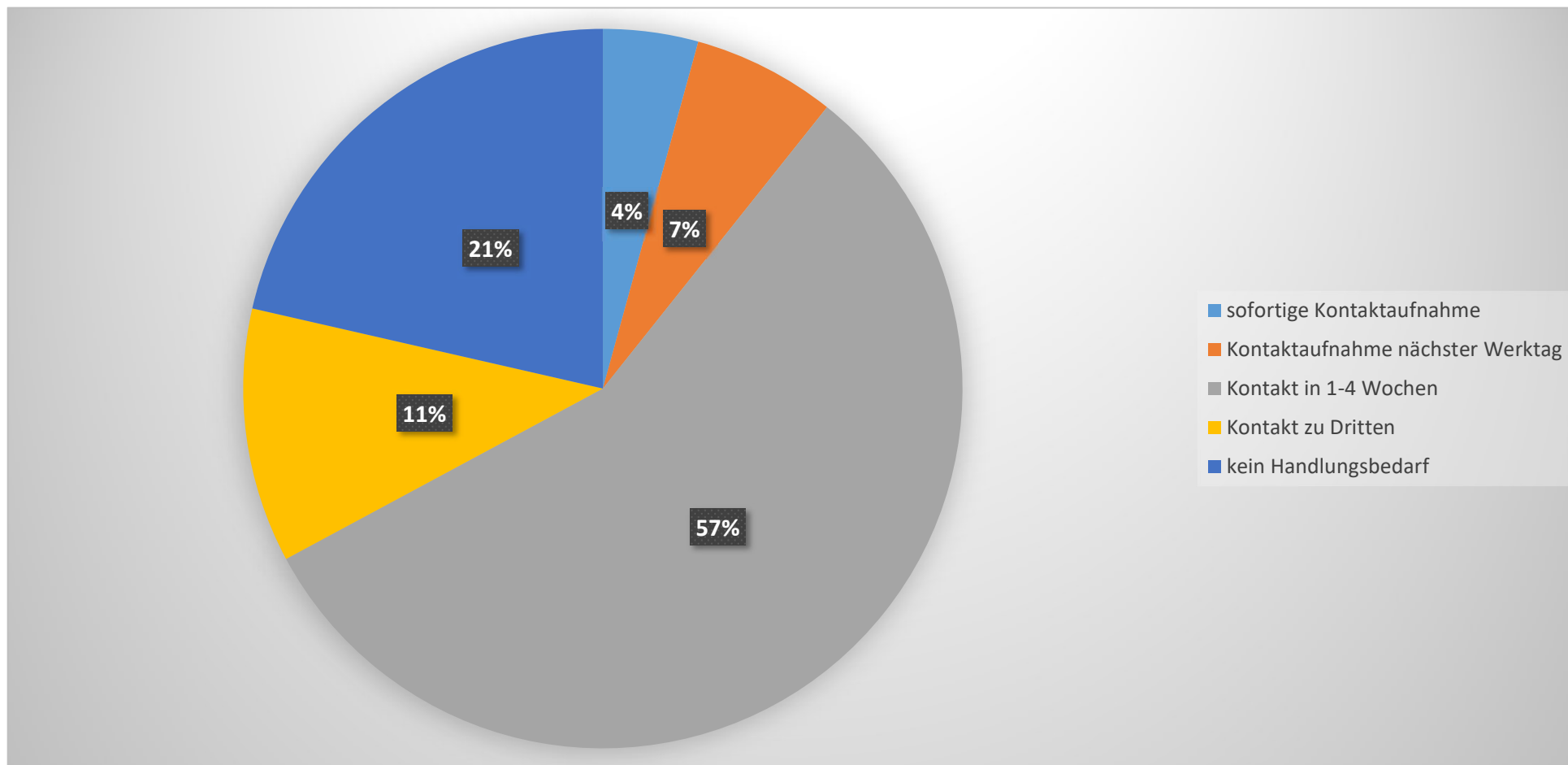
## benannte Gefährdungsbereiche (Mehrfachnennung möglich)



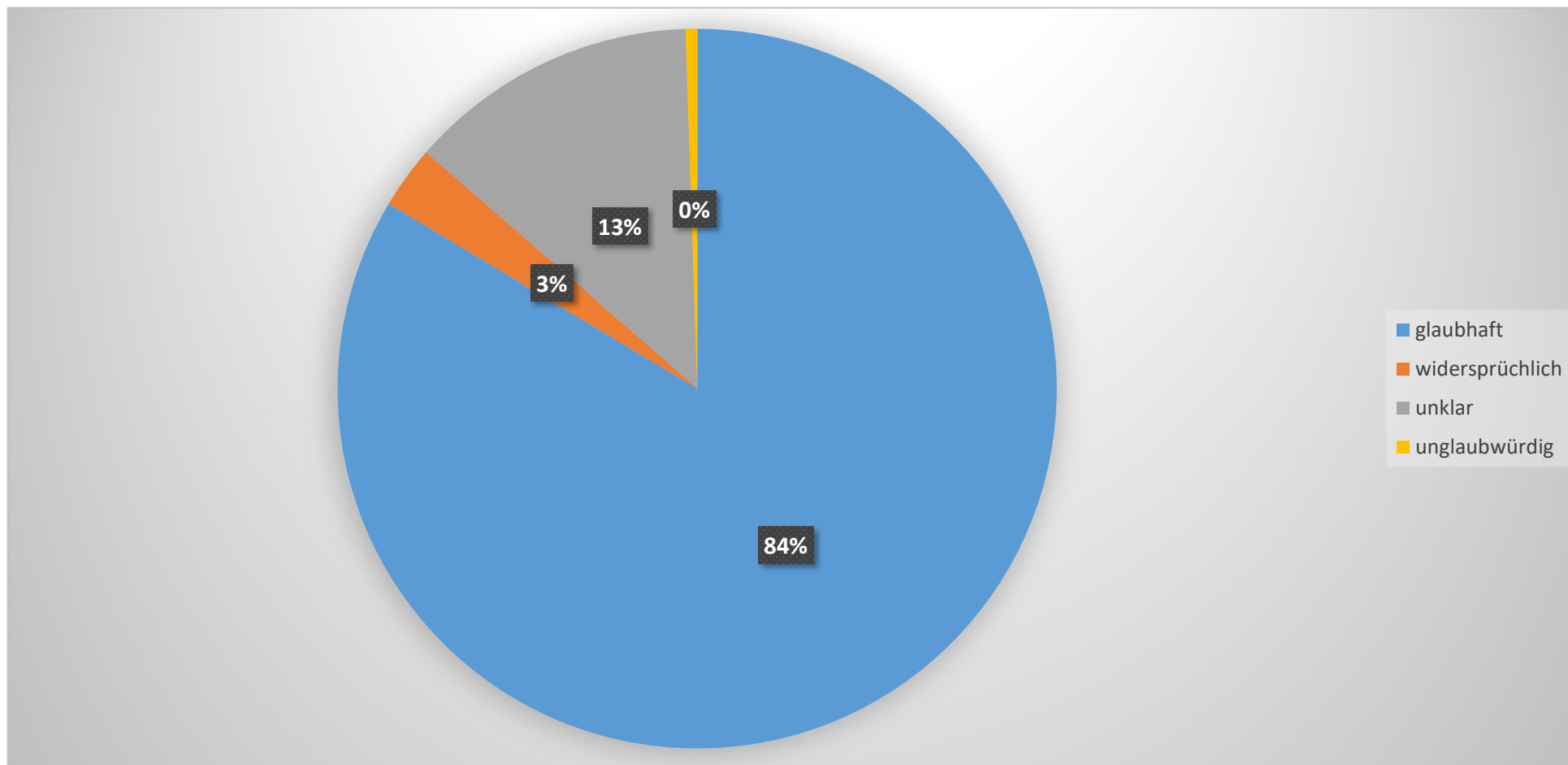
# Dringlichkeit



# Dringlichkeit



# Seriosität der Meldung



# Details zu den Einsätzen in der Rufbereitschaft

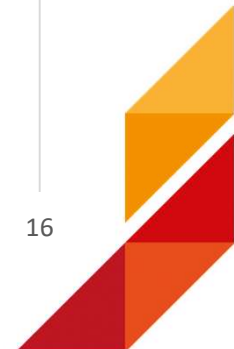
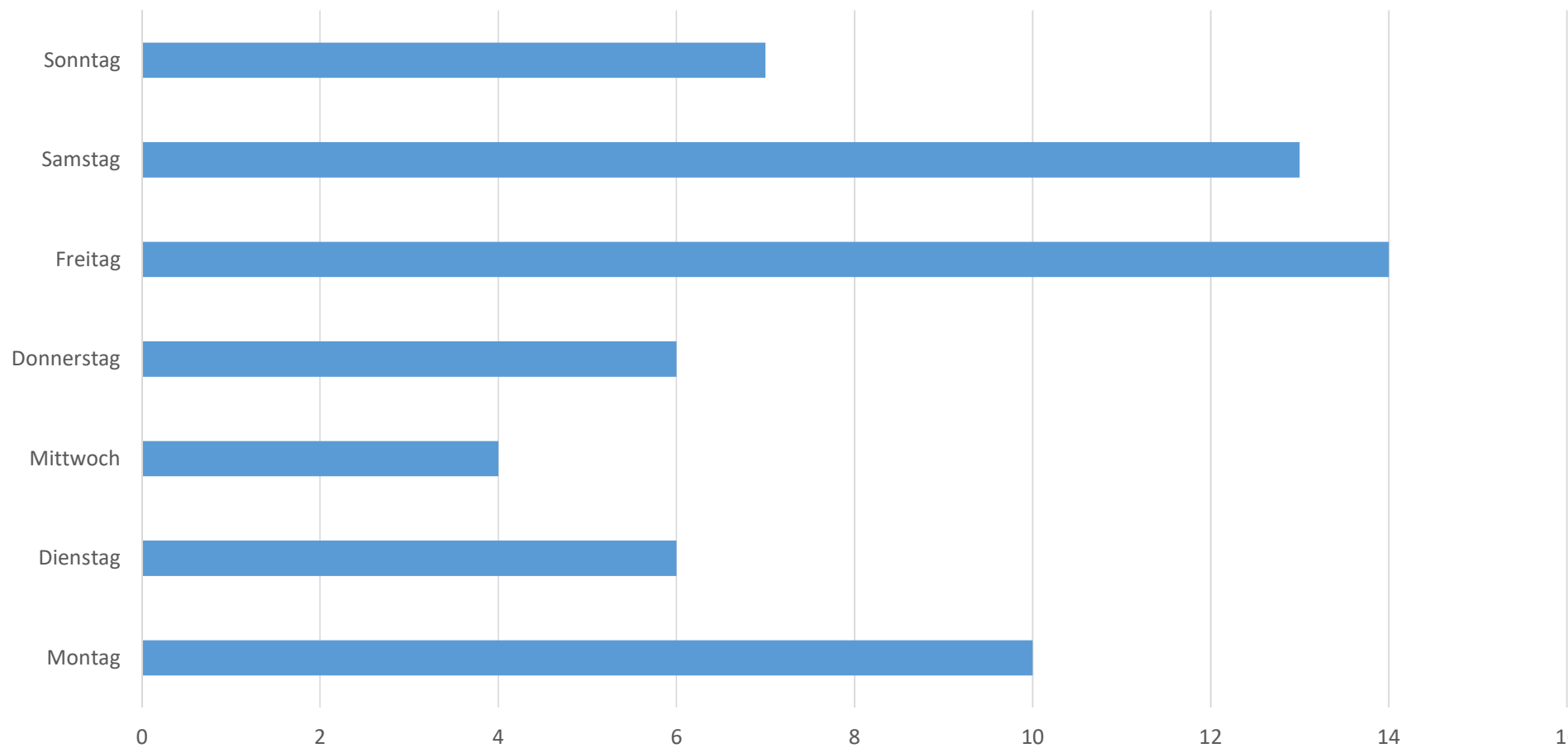
# Verteilung der Rufbereitschaftseinsätze

	1.	2.	3.	4.	5.	6.	7.	8.	9.	10.	11.	12.	13.	14.	15.	16.	17.	18.	19.	20.	21.	22.	23.	24.	25.	26.	27.	28.	29.	30.	31.	
Januar	0	0	0	0	0	0	0	0	0	0	1	0	0	0	0	0	0	0	2	0	0	0	0	0	0	0	1	0	0	1	0	
Februar	0	0	1	1	1	0	0	0	0	0	0	0	0	0	0	0	0	0	1	0	0	0	0	0	0	0	0	0	0	0	0	
März	1	0	0	0	1	0	0	0	0	0	0	0	0	0	0	0	0	0	0	0	0	0	0	0	0	0	0	0	0	1	0	
April	0	0	0	0	0	1	0	0	0	0	0	1	0	0	0	0	0	0	2	0	0	0	0	0	0	0	0	0	0	0	0	
Mai	0	0	0	0	0	0	0	0	0	0	0	0	0	0	0	1	0	0	0	0	0	0	0	0	0	0	2	0	0	0	0	
Juni	0	0	0	0	1	0	0	0	0	0	0	0	1	0	0	0	0	0	0	0	1	1	1	1	0	0	0	0	0	0	0	
Juli	1	0	0	0	0	0	0	0	1	0	0	0	0	0	0	0	0	0	0	1	0	0	0	0	0	1	0	0	0	1	1	
August	0	0	1	0	0	0	0	0	0	0	0	0	0	0	0	0	0	0	2	0	1	1	0	0	0	0	0	0	1	1	1	
September	2	0	1	0	0	1	1	0	0	0	0	0	0	0	0	0	1	0	0	1	1	0	1	0	0	0	0	0	0	0	0	
Oktober	0	0	1	1	0	0	1	0	0	0	0	1	0	1	0	1	0	2	0	0	0	0	0	0	0	0	0	0	1	0	0	0
November	0	0	0	0	0	0	0	0	0	0	0	0	0	0	0	0	0	0	0	0	0	0	0	0	0	0	0	0	0	0	0	
Dezember	0	0	0	0	0	0	0	0	0	0	0	0	0	0	1	0	0	0	0	0	0	0	0	0	0	0	0	0	0	0	1	

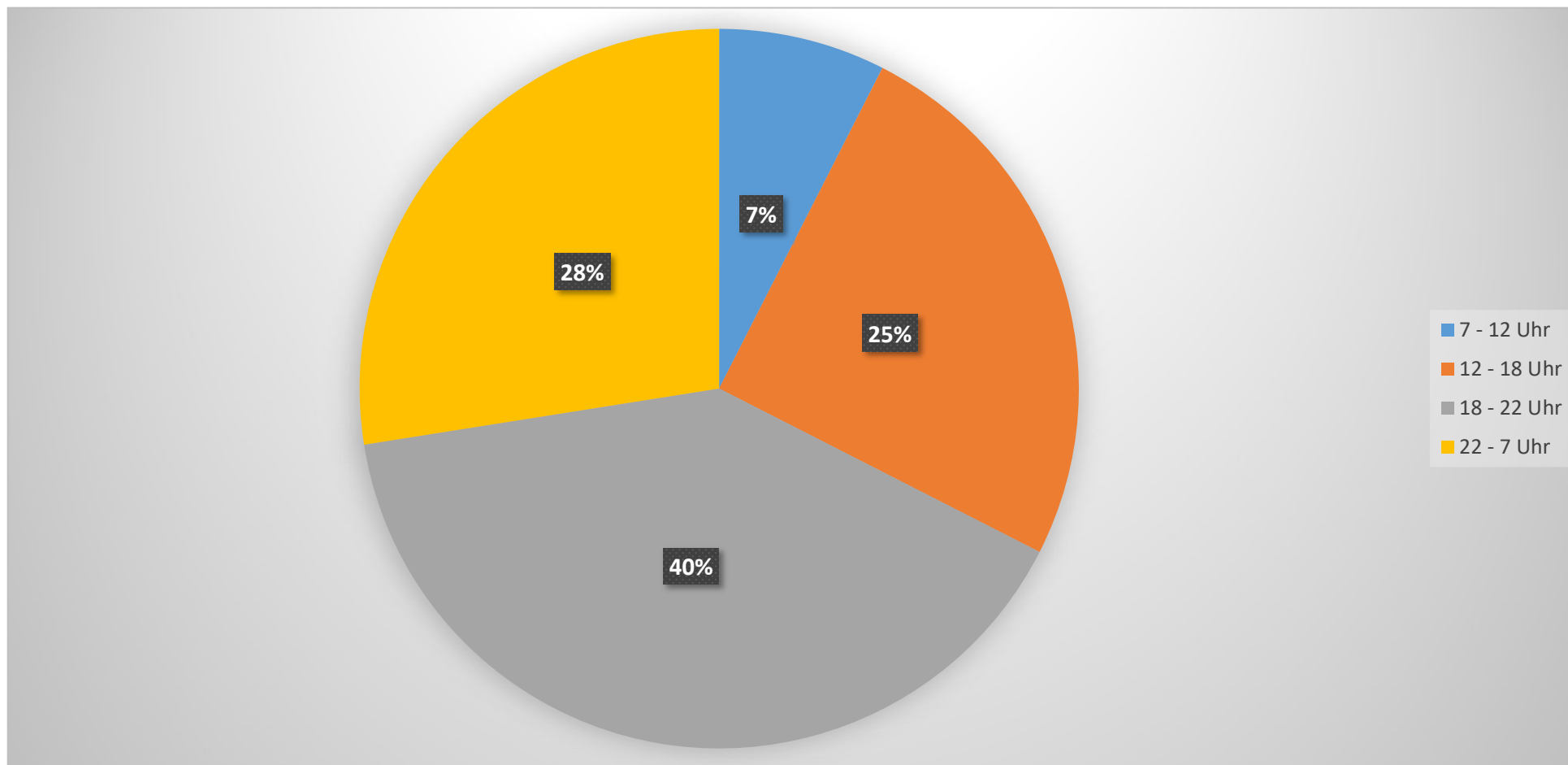
Gesamt: 60 Einsätze



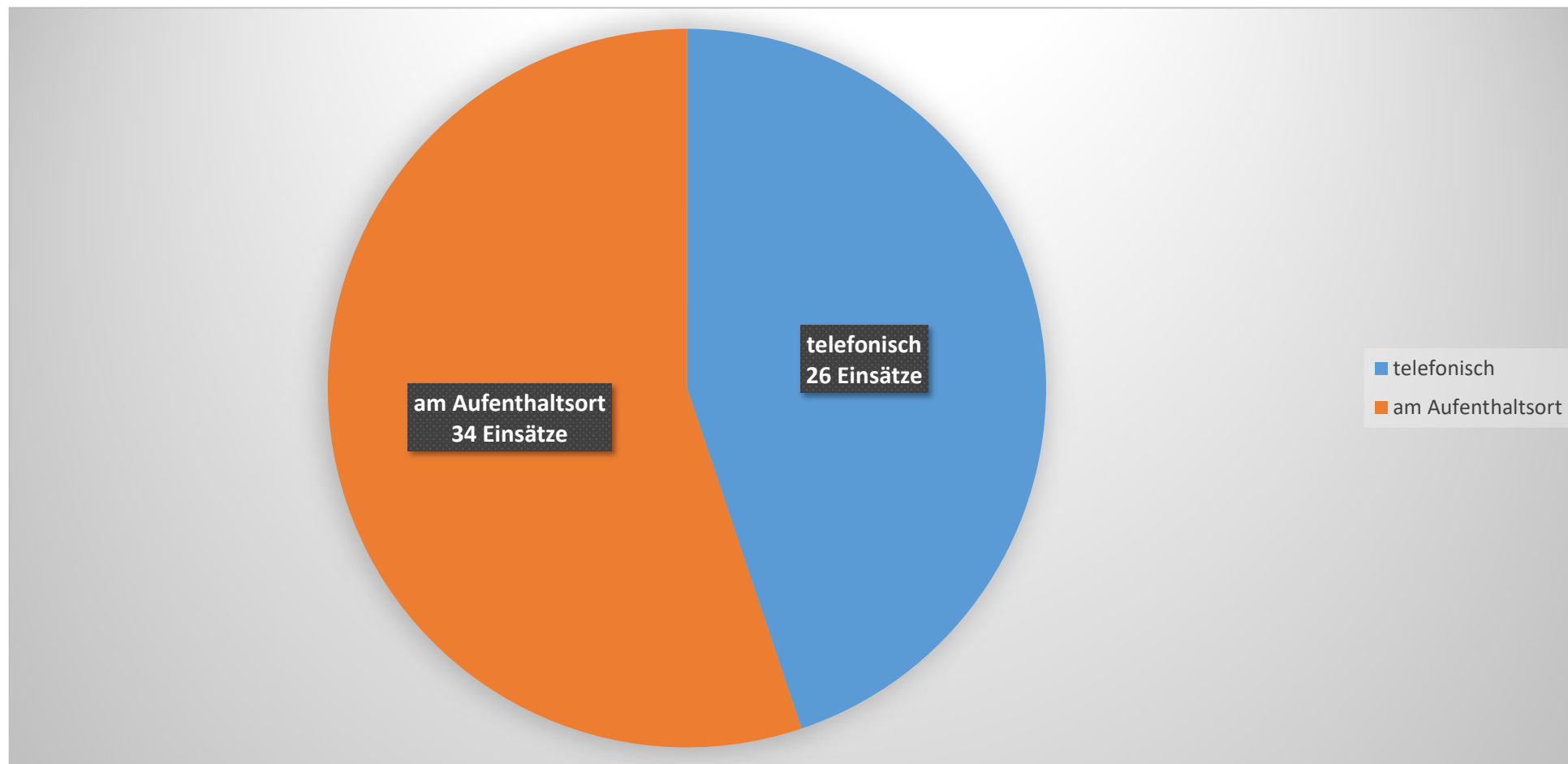
# Verteilung auf die Wochentage



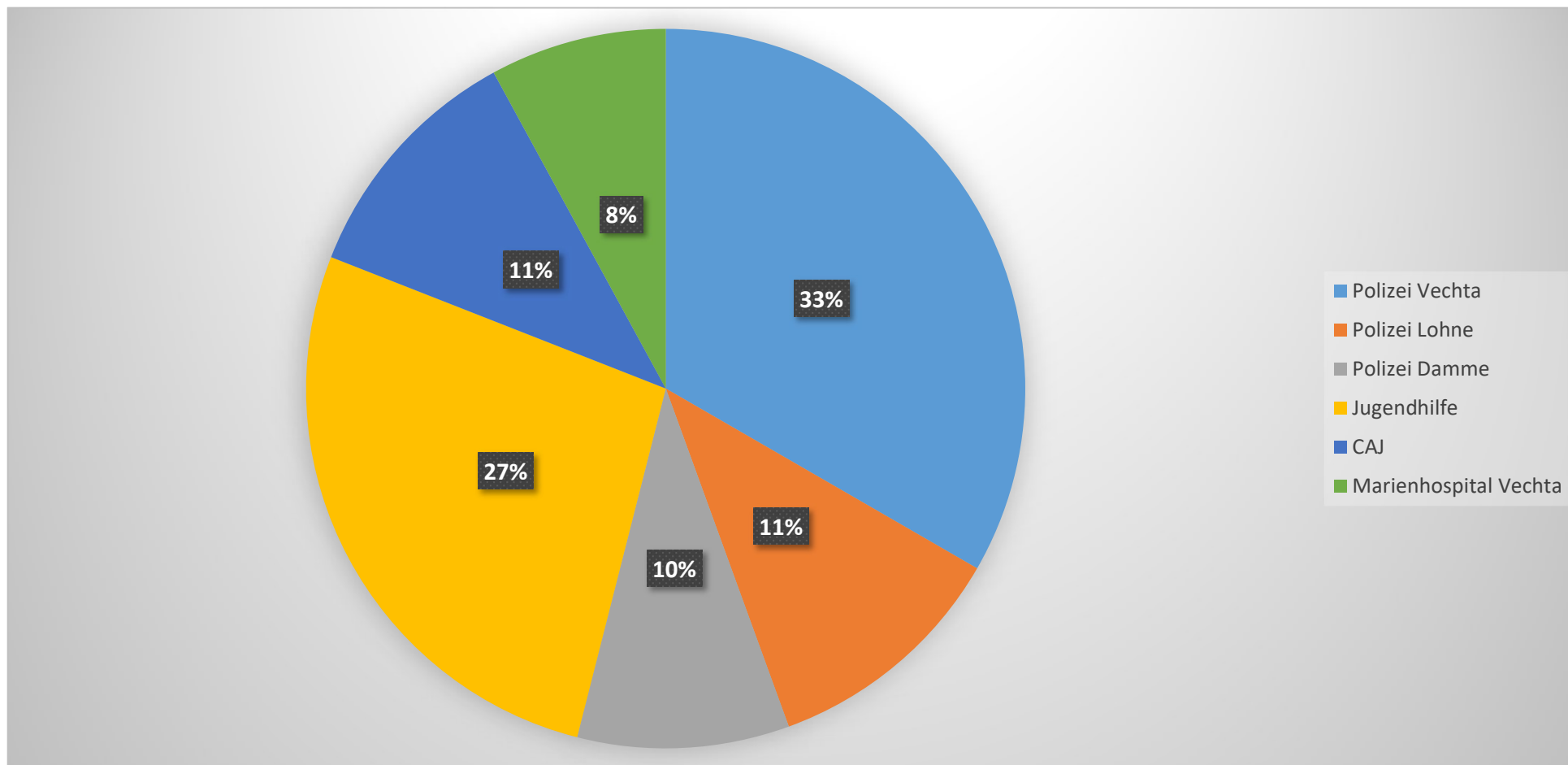
# Uhrzeit des Einsatzes



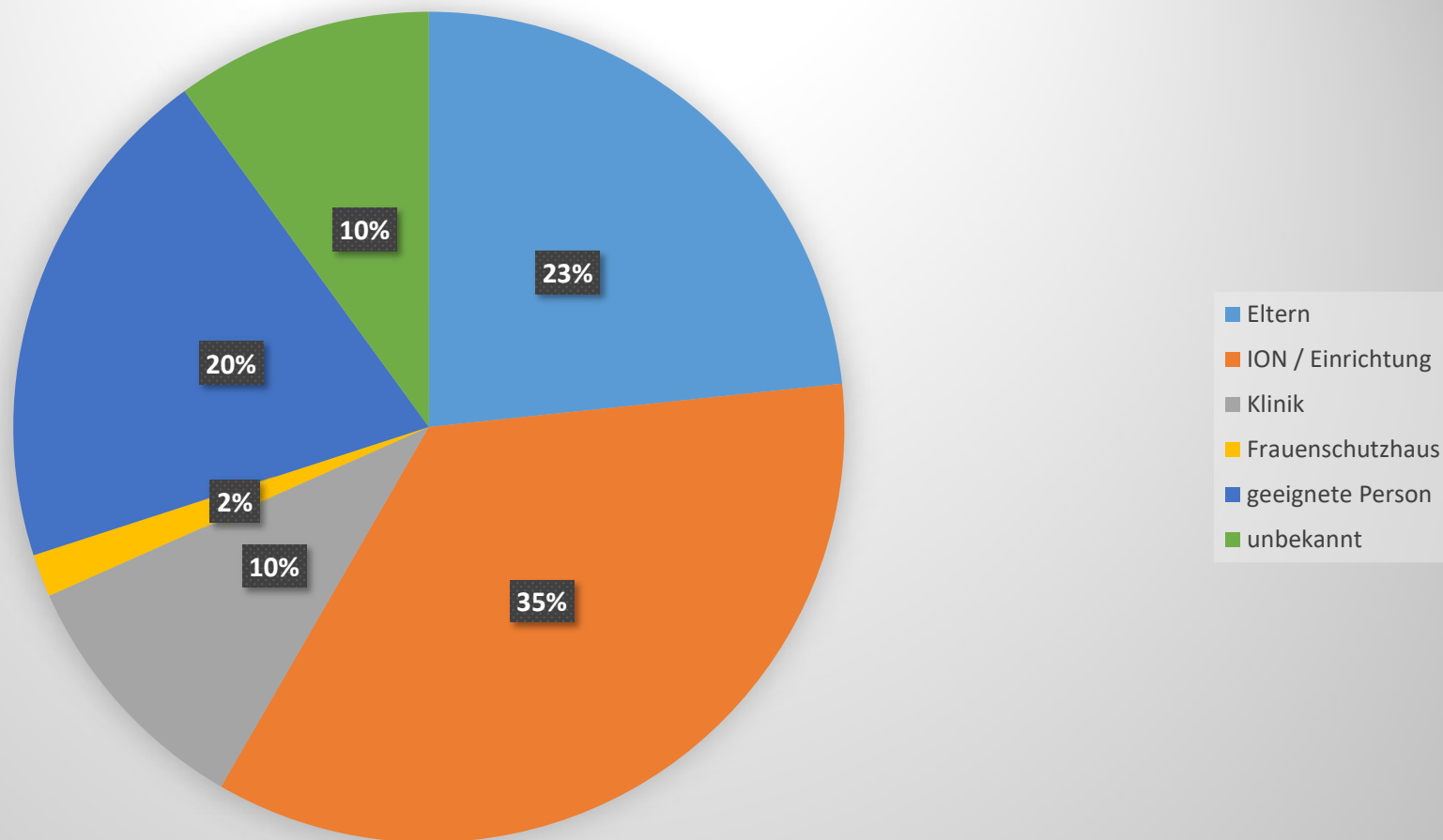
# Notwendigkeit der Anwesenheit



# Beteiligte Institutionen



# Verbleib des jungen Menschen



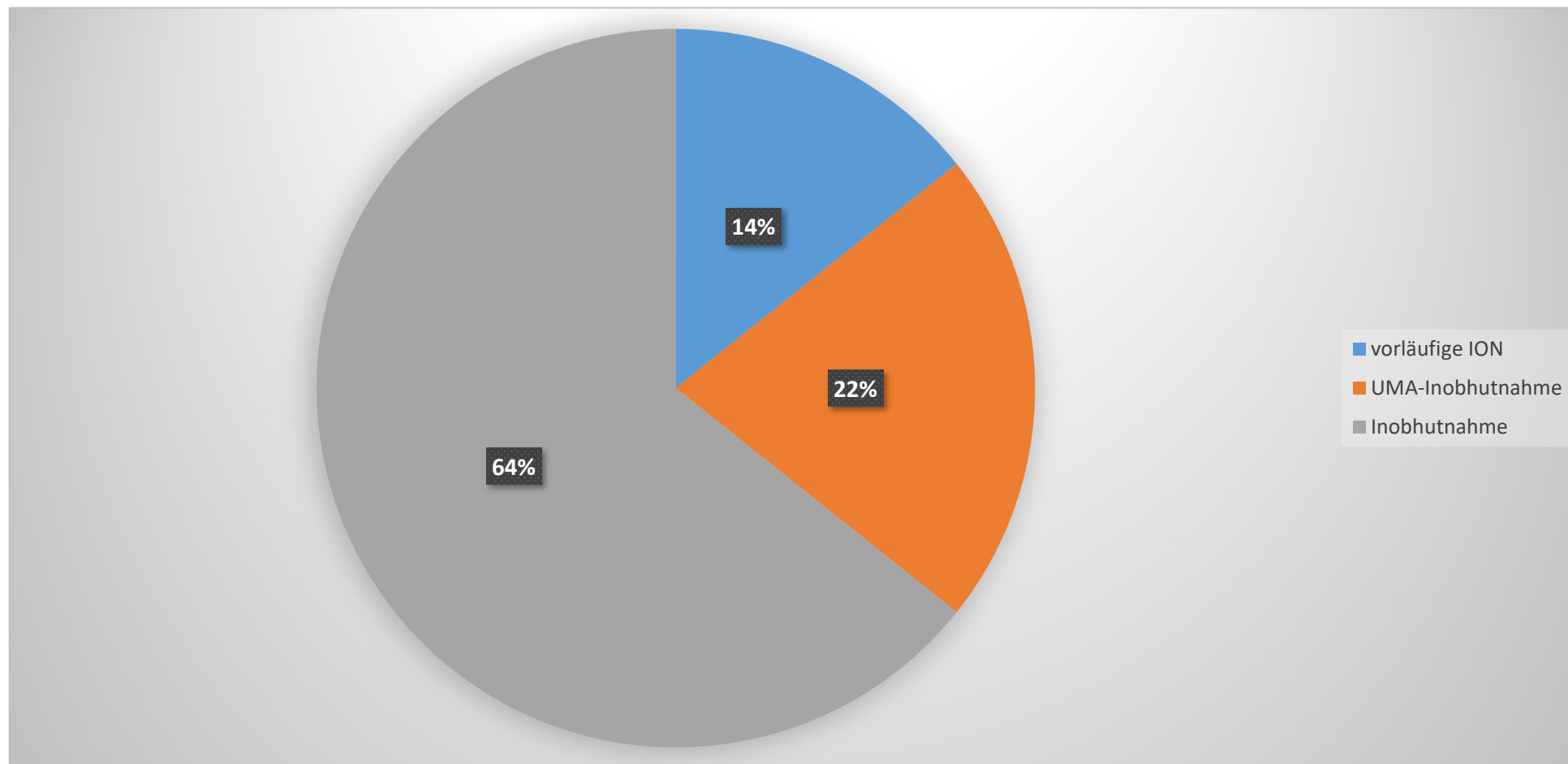
# Details zu den Inobhutnahmen

# Verteilung der Inobhutnahmen

	1.	2.	3.	4.	5.	6.	7.	8.	9.	10.	11.	12.	13.	14.	15.	16.	17.	18.	19.	20.	21.	22.	23.	24.	25.	26.	27.	28.	29.	30.	31.
Januar	0	0	0	0	0	0	0	0	3	0	0	0	0	0	1	0	1	0	0	0	0	1	0	0	2	1	0	0	0	2	0
Februar	0	0	0	1	1	0	0	0	0	0	0	0	0	1	1	0	0	0	0	0	1	0	0	0	0	0	0	0	0	0	0
März	0	0	0	0	0	1	0	0	0	0	0	0	0	0	0	0	0	0	0	0	1	0	0	0	3	0	0	0	0	0	0
April	0	0	0	0	0	0	0	0	0	0	0	0	0	0	0	0	0	0	1	0	0	1	0	0	1	1	0	0	0	0	
Mai	0	1	0	0	0	0	0	0	1	0	0	0	1	1	0	0	1	0	0	0	1	1	0	0	0	0	0	1	0	0	0
Juni	0	0	0	0	0	0	0	0	0	0	0	1	2	1	0	0	0	0	0	0	0	1	0	0	1	0	0	0	0	0	0
Juli	0	0	0	0	0	0	0	1	0	0	1	0	0	0	0	1	1	0	0	0	0	0	0	0	0	0	0	0	0	1	0
August	0	2	0	0	0	0	0	0	1	0	0	2	0	0	1	1	0	0	0	0	0	0	0	0	0	0	0	0	0	1	0
September	0	2	0	0	2	2	0	0	0	0	0	0	0	0	0	0	3	0	1	0	0	0	1	0	0	0	0	0	0	0	0
Oktober	0	1	0	0	0	0	1	0	1	0	0	0	1	0	0	1	1	0	2	0	0	0	0	0	0	0	0	1	1	0	0
November	0	0	0	1	0	1	0	0	0	0	0	0	0	0	0	0	0	0	0	0	0	0	0	0	0	0	0	0	1	0	0
Dezember	0	0	0	0	3	1	0	0	0	0	1	0	1	0	0	0	0	0	0	1	0	0	0	0	0	0	0	0	0	0	0

Gesamt: 84 Fälle

# Art der Inobhutnahme



# Ausblick 2025

8a Meldungen	1.	2.	3.	4.	5.	6.	7.	8.	9.	10.	11.	12.	13.	14.	15.	16.	17.	18.	19.	20.	21.	22.	23.	24.	25.	26.	27.	28.	29.	30.	31.
Januar '24	0	2	0	3	1	0	0	1	3	1	1	1	0	0	0	2	2	2	1	0	0	7	3	1	4	2	0	0	5	1	1
Januar '25	0	5	0	0	0	1	4	2	3	0	0	0	2	2	1	3	1	0	0	3	0	1	4	3	0	0	2	5	5	2	2

Gesamt: 44 vs. 51 Fälle

Rufbereitschaft	1.	2.	3.	4.	5.	6.	7.	8.	9.	10.	11.	12.	13.	14.	15.	16.	17.	18.	19.	20.	21.	22.	23.	24.	25.	26.	27.	28.	29.	30.	31.
Januar '24	0	0	0	0	0	0	0	0	0	0	1	0	0	0	0	0	0	0	2	0	0	0	0	0	0	0	1	0	0	1	0
Januar '25	0	0	0	0	0	0	0	0	0	0	0	0	0	0	0	0	0	1	0	1	0	0	0	0	0	0	1	0	1	0	0

Gesamt: 5 vs. 4 Fälle

Inobhutnahmen	1.	2.	3.	4.	5.	6.	7.	8.	9.	10.	11.	12.	13.	14.	15.	16.	17.	18.	19.	20.	21.	22.	23.	24.	25.	26.	27.	28.	29.	30.	31.
Januar '24	0	0	0	0	0	0	0	0	3	0	0	0	0	0	1	0	1	0	0	0	0	1	0	0	2	1	0	0	0	2	0
Januar '25	0	1	0	0	0	0	0	0	0	1	0	0	0	0	0	0	0	0	0	0	0	0	1	0	0	0	0	0	0	2	0

Gesamt: 11 vs. 5 Fälle

