

# Kindertagesstättenbedarfsplan 2024/25

Jugendhilfeausschuss 27.02.2025



# 1. Rechtsgrundlage / Auftrag

- **§ 21 NKiTaG:** Verpflichtung zur Aufstellung eines Kindertagesstättenbedarfsplanes
- **Auftrag an die Fa. Biregio:** Überprüfung und Fortschreibung des im April 2024 erstellten Gutachtens zur Entwicklung der Kindertagesstätten im Landkreis Vechta

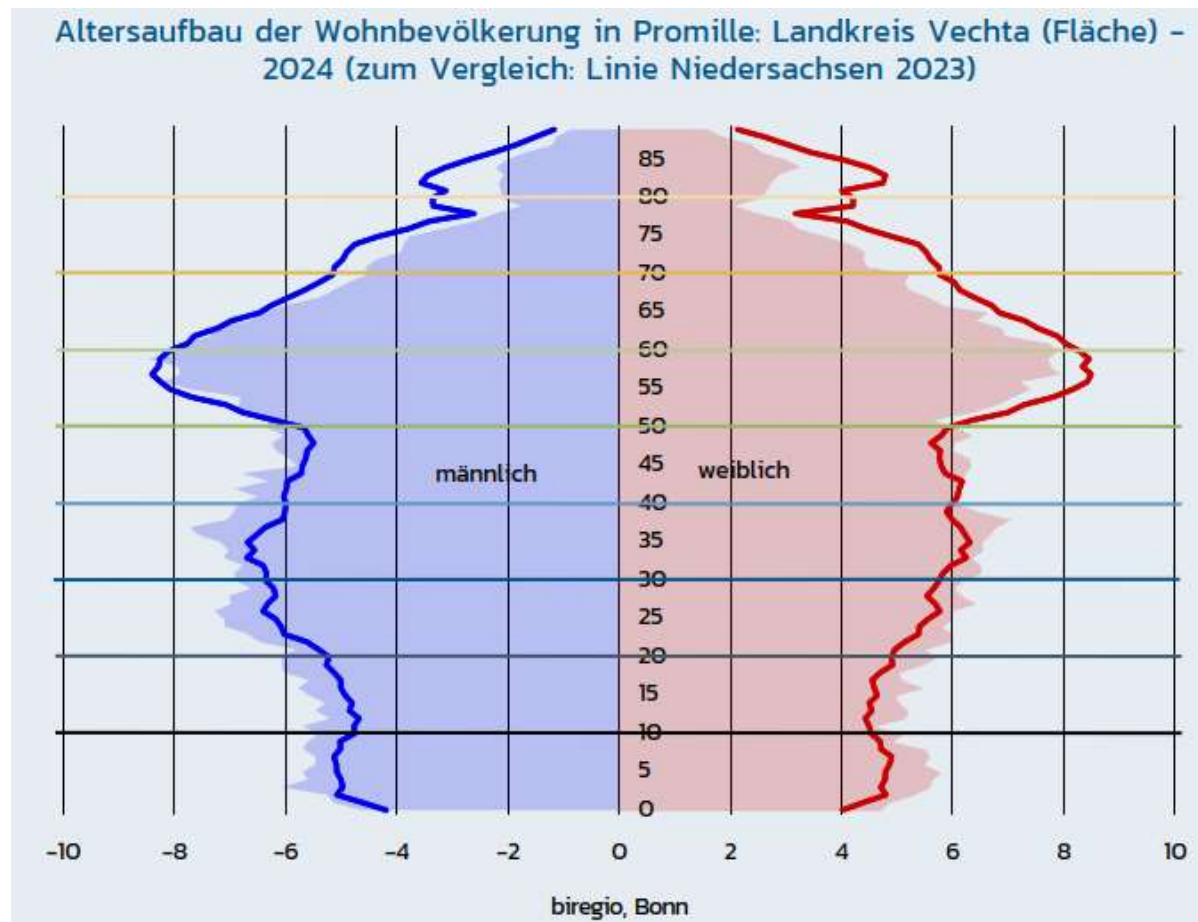


## 2. Methodisches Vorgehen

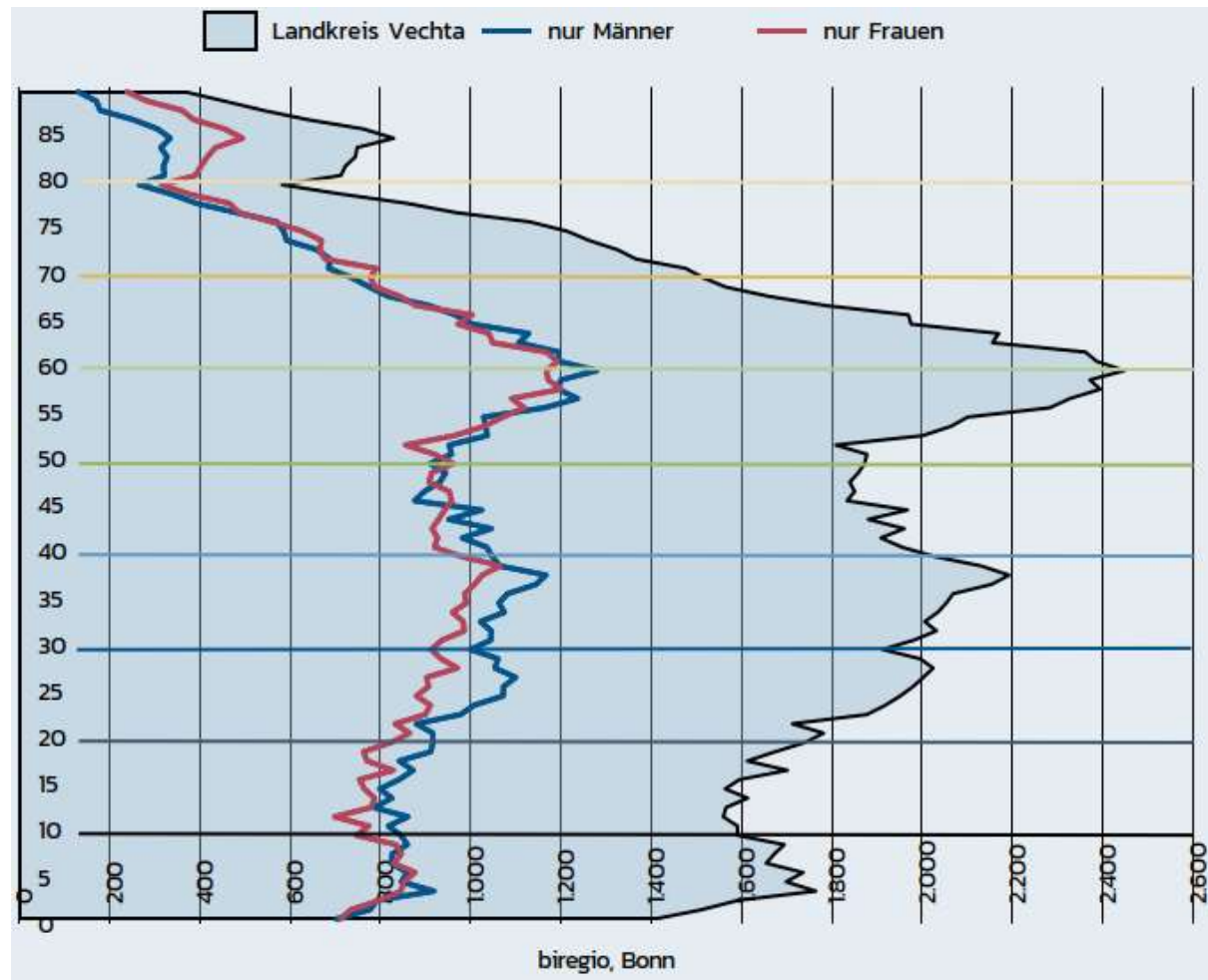
- **Demografische Analyse und Prognose**
  - auf Ebene der einzelnen Kommunen
  - unter Berücksichtigung
    - der Zuzugsbewegungen,
    - Wohnbautätigkeiten,
    - Geschlechterverteilung und
    - regionalen Faktoren
- rechnerischer Abgleich von Angebot und (künftiger) Nachfrage



### 3. Altersaufbau der Wohnbevölkerung in Promille



## 4. Bevölkerungszahl nach Lebensjahren 2024



## 5. Bevölkerungsentwicklung

Kommune	2000	2010	2010 vs. 2000	<del>2022</del> 2024	2024 vs. 2010	2024 vs. 2000
Bakum	5.527	5.896	6,7%	<b>7.049</b>	19,6%	27,5%
Damme, Stadt	15.133	16.295	7,7%	<b>17.814</b>	9,3%	17,7%
Dinklage, Stadt	12.361	13.094	5,9%	<b>13.764</b>	5,1%	11,4%
Goldenstedt	8.392	9.271	10,5%	<b>10.375</b>	11,9%	23,6%
Holdorf	6.241	6.555	5,0%	<b>7.681</b>	17,2%	23,1%
Lohne (Oldenburg), Stadt	24.298	25.690	5,7%	<b>28.897</b>	12,5%	18,9%
Neuenkirchen-Vörden	7.774	7.810	0,5%	<b>9.289</b>	18,9%	19,5%
Steinfeld (Oldenburg)	9.009	9.542	5,9%	<b>10.652</b>	11,6%	18,2%
Vechta, Stadt	27.832	31.480	13,1%	<b>35.299</b>	12,1%	26,8%
Visbek	9.407	9.782	4,0%	<b>10.323</b>	5,5%	9,7%
<b>Landkreis Vechta</b>	<b>125.974</b>	<b>135.415</b>	<b>7,5%</b>	<b>151.143</b>	<b>11,6%</b>	<b>20,0%</b>



## 6. Baulandentwicklung

Zahl der Wohneinheiten (WE) nach aktuellem Stand

Kommune	WE	2024	2025	2026	2027	2028	2029	2030ff.
Bakum	280	20	20	20	20	20	20	160
Damme, Stadt	732	66	66	50	50	50	50	400
Dinklage, Stadt	655	65	45	45	45	45	45	365
Goldenstedt	515	50	40	40	35	35	35	280
Holdorf	257	10	16	121	10	10	10	80
Lohne (Oldenburg), Stadt	629	83	42	42	42	42	42	336
Neuenkirchen-Vörden	724	74	50	50	50	50	50	400
Steinfeld (Oldenburg)	268	100	48	10	10	10	10	80
Vechta, Stadt	1.286	71	100	150	130	160	75	600
Visbek	555	40	70	70	65	40	30	240
<b>Landkreis Vechta</b>	<b>5.901</b>	<b>579</b>	<b>497</b>	<b>598</b>	<b>457</b>	<b>462</b>	<b>367</b>	<b>2.941</b>

Kommune	2030	2031	2032	2033	2034	2035	2036	2037ff.
Bakum	20	20	20	20	20	20	20	20
Damme, Stadt	50	50	50	50	50	50	50	50
Dinklage, Stadt	45	45	45	45	45	45	45	50
Goldenstedt	35	35	35	35	35	35	35	35
Holdorf	10	10	10	10	10	10	10	10
Lohne (Oldenburg), Stadt	42	42	42	42	42	42	42	42
Neuenkirchen-Vörden	50	50	50	50	50	50	50	50
Steinfeld (Oldenburg)	10	10	10	10	10	10	10	10
Vechta, Stadt	75	75	75	75	75	75	75	75
Visbek	30	30	30	30	30	30	30	30
<b>Landkreis Vechta</b>	<b>367</b>	<b>367</b>	<b>367</b>	<b>367</b>	<b>367</b>	<b>367</b>	<b>367</b>	<b>372</b>

inklusive Lückenbebauungen und generative Wechsel

mögliche Rundungseffekte berücksichtigen!



## 7. Angebote in den Kindertagesstätten

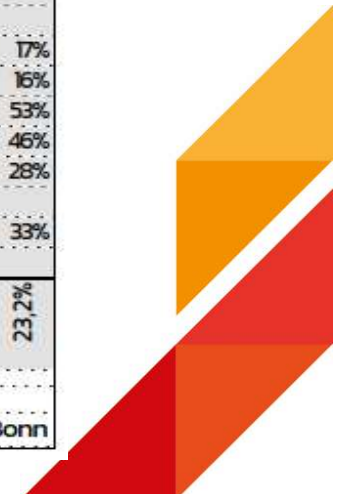
Angebote in den Kindertagesstätten <sup>o</sup>														Landkreis Vechta			
2024/25																	
Region	Name der						davon										
	Einrichtungen	belegte Plätze*	belegte Plätze %*	inkl. reservierte Plätze**	belegte Plätze %**	Plätze im IST	KiGa (ü3)-Plätze	KiGa (ü3)-Plätze %	bis 6 Std.	Anteil bis 6 Std.	6-7 Std.	Anteil 6-7 Std.	mehr als 7 Std.	Anteil mehr als 7 Std.	u3-Betreuung	davon AM x2	u3-Plätze %
Bakum	5	380	88%	426	99 %	431	296	69%	246	83%	50	17%			135		31%
Damme, Stadt	9	819	90%	883	97 %	910	685	75%	463	68%	197	29%	25	4%	225		25%
Dinklage, Stadt	6	628	94%	654	98 %	670	537	80%	208	39%	151	28%	178	33%	133	18	20%
Goldenstedt	9	491	81%	531	88 %	606	407	67%	256	63%	33	8%	118	29%	181	18	33%
Holdorf	5	388	88%	413	93 %	443	317	72%	166	52%	99	31%	52	16%	126		28%
Lohne (Oldenburg), St	13	1217	93%	1235	94 %	1312	1005	77%	880	88%	60	6%	65	6%	297	10	23%
Neuenkirchen-Vörder	7	486	92%	509	96 %	528	408	77%	174	43%	191	47%	43	11%	120		23%
Steinfeld (Oldenburg)	6	457	83%	508	93 %	548	414	76%	317	77%	97	23%			134		24%
Vechta, Stadt	19	1455	85%	1577	92 %	1708	1341	79%	871	65%	221	16%	249	19%	367		21%
Visbek	8	459	82%	510	91 %	559	410	73%	206	50%	179	44%	25	6%	149		27%
<b>Landkreis Vechta</b>	<b>87</b>	<b>6.780</b>	<b>87,9%</b>	<b>7.246</b>	<b>93,9%</b>	<b>7.715</b>	<b>5.820</b>	<b>75,4%</b>	<b>3.787</b>	<b>65,1%</b>	<b>1.278</b>	<b>22,0%</b>	<b>755</b>	<b>13,0%</b>	<b>1.867</b>	<b>28</b>	<b>24,6%</b>

\* zum Stichtag 01.10.2024 belegt bzw. frei <sup>o</sup> ohne HP-Plätze  
 \*\* inkl. reservierter Plätze bis zum Ende des KiGa-Jahres 2024/25

biregio, Bonn

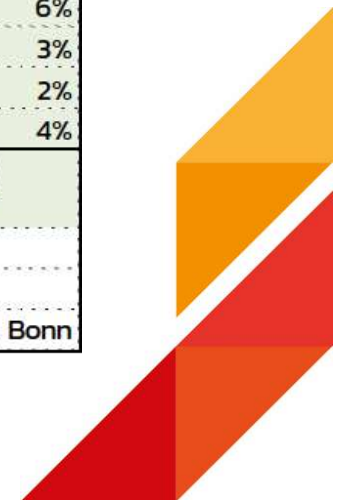
## 8. Ganztagsangebote in den Kindertagesstätten

GT-Angebote in den Kindertageseinrichtungen																Landkreis Vechta							
1.10.2024																							
Region	Name der Einrichtungen	davon																					
		belegte Plätze - Ü3*	belegte Plätze % - Ü3*	inkl. reservierte Plätze - Ü3**	inkl. reservierte Plätze % - Ü3**	GT (Ü3)-Plätze	Anteil GT an Ü3-Plätzen %	6-7 Std.	Anteil an GT Ü3	>7 h an 5 Tagen/Wo.	Anteil an GT Ü3	belegte Plätze - Ü3*	belegte Plätze % - Ü3	inkl. reservierte Plätze - Ü3**	inkl. reservierte Plätze % - Ü3**	GT (u3-Plätze)	Anteil GT an u3-Plätzen %	>6 Std. (lt. BE)	Anteil an GT u3	>7 h an 5 Tagen/Wo.	Anteil an GT u3		
Bakum	2	45	90%	45	90%	50	17%	50	100%														
Damme, Stadt	8	257	116%	273	124%	221	32%	196	89%	25	11%	53	118%	44	98%	45	20%	45	100%				
Dinklage, Stadt	6	319	97%	328	100%	329	61%	151	46%	178	54%	77	88%	83	94%	88	66%	73	83%	15	17%		
Goldenstedt	7	143	95%	148	98%	151	37%	33	22%	118	78%	56	59%	77	81%	95	52%	80	84%	15	16%		
Holdorf	5	114	75%	122	81%	151	48%	99	66%	52	34%	26	76%	30	88%	34	27%	16	47%	18	53%		
Löhne (Oldenburg), Stadt	7	127	102%	127	102%	125	12%	60	48%	65	52%	60	79%	63	83%	76	26%	41	54%	35	46%		
Neuenkirchen-Vörden	7	153	65%	160	68%	234	57%	191	82%	43	18%	39	72%	41	76%	54	45%	39	72%	15	28%		
Steinfeld (Oldenburg)	4	85	88%	93	96%	97	23%	97	100%			6	20%	7	23%	30	22%	30	100%				
Vechta, Stadt	15	409	87%	440	94%	470	35%	221	47%	249	53%	106	79%	119	88%	135	37%	90	67%	45	33%		
Visbek	6	142	70%	152	75%	204	50%	179	88%	25	12%	43	73%	52	88%	59	40%	59	100%				
<b>Landkreis Vechta</b>	<b>67</b>	<b>1794</b>	<b>88,3%</b>	<b>1888</b>	<b>93%</b>	<b>2032</b>	<b>26,3%</b>	<b>1277</b>	<b>62,8%</b>	<b>755</b>	<b>37,2%</b>	<b>466</b>	<b>24,4%</b>	<b>516</b>	<b>83,8%</b>	<b>616</b>	<b>33,0%</b>	<b>473</b>	<b>76,8%</b>	<b>143</b>	<b>23,2%</b>		
* zum Stichtag belegt		** inkl. reservierter Plätze bis zum Ende des KiGa-Jahres 2024/25																					
																				biregio, Bonn			



## 9. Integrationsplätze

Inklusion in Kindertageseinrichtungen - Angebot			Landkreis Vechta	
Plätze für Kinder mit anerkanntem Förderbedarf (Regeleinrichtungen)				
KiTa $\Sigma$	u3-Bereich*		ü3-Bereich*	
	u3-Plätze	Anteil u3-Plätze %	ü3-Plätze	Anteil ü3-Plätze %
Bakum			8	3%
Damme, Stadt			52	8%
Dinklage, Stadt	2	2%	48	9%
Goldenstedt	1	1%	27	7%
Holdorf			18	6%
Lohne	3	1%	40	4%
Neuenkirchen-Vörden			26	6%
Steinfeld <sup>o</sup>	1	1%	12	3%
Vechta <sup>o</sup>	8	2%	28	2%
Visbek <sup>o</sup>	1	1%	16	4%
<b>Landkreis Vechta insgesamt</b>	<b>16</b>	<b>0,9%</b>	<b>275</b>	<b>4,7%</b>
<sup>o</sup> zusätzlich gibt es insgesamt noch 88 HP-Plätze, die auch anderen Kindern im LK zur Verfügung stehen.				
* Anteil am Gesamtbetreuungsangebot u3- bzw. ü3-Bereich				
biregio, Bonn				



## 10. Angebote in der Großtagespflege

Angebote in der Großtagespflege 1.10.2024			Landkreis Vechta					
Region	Einrichtung	Träger	GTP	belegte Plätze*	belegte Plätze %*	inkl. reservierte Plätze**	belegte Plätze %**	Plätze GTP im IST
Bakum			2	22	138%	22	138%	16
Damme, Stadt			3	20	71%	24	86%	28
Dinklage, Stadt			3	23	82%	27	96%	28
Goldenstedt			2	16	100%	16	100%	16
Holdorf - keine GTP								
Lohne (Oldenburg), Stadt			5	44	96%	45	98%	46
Neuenkirchen-Vörden			3	26	100%	26	100%	26
Steinfeld (Oldenburg)			1	4	50%	6	75%	8
Vechta, Stadt			10	100	119%	100	119%	84
Visbek			2	24	150%	27	169%	16
<b>Landkreis Vechta</b>			<b>31</b>	<b>279</b>	<b>1041%</b>	<b>293</b>	<b>1093%</b>	<b>268</b>
* zum Stichtag belegt bzw. frei								
** inkl. reservierter Plätze bis zum Ende des KiGa-Jahres 2024/25								



## 11. Angebote in der Tagespflege

Region	Anzahl TP-Personen	belegte Plätze*	belegte Plätze %*	TP-Plätze im IST
Bakum	Bakum 4	13	93%	14
Damme, Stadt	Damme, Stadt 11	31	82%	38
Dinklage, Stadt	Dinklage, Stadt 8	30	88%	34
Goldenstedt	Goldenstedt 5	14	56%	25
Holdorf	Holdorf 1	5	100%	5
Lohne (Oldenburg), Stadt	Lohne (Oldenburg), Stadt 36	146	78%	186
Neuenkirchen-Vörden	Neuenkirchen-Vörden 6	20		20
Steinfeld (Oldenburg)	Steinfeld (Oldenburg) 9	27	82%	33
Vechta, Stadt	Vechta, Stadt 11	45	90%	50
Visbek	Visbek 5	23	128%	18
Landkreis Vechta	96	354	837%	423

\* zum Stichtag belegt bzw. frei; Überbelegung durch Platzsharing möglich







## Fazit

- Entwicklung des Wohnungsbaus
  - Die Prognosen sind weiter leicht rückläufig  
2025 = 2.960 neue Wohneinheiten bis 2029  
2024 = 2.965  
2023 = 3.184  
2022 = 4.398
  - Die Entwicklung ist in den einzelnen Städten und Gemeinden sehr unterschiedlich. Eine Prognose fällt schwer.
  - Die Fa. Biregio erwartet weiterhin einen starken und kinderreichen Zuzug.
- Anzahl der Kitaplätze
  - Die Anzahl der Kita-Plätze hat sich im Vergleich zum letzten Berichtsjahr um 192 auf 7.715 erhöht, davon 182 Ü3-Plätze und 10 Krippenplätze.
  - Weitere 581 Plätze sind in Planung, davon 359 Ü3-Plätze und 232 Krippenplätze.



## Fazit

- Die Anzahl der Kinder von 0 bis 6 Jahren ist weiterhin leicht rückläufig.
  - 2022 = 10.002
  - 2023 = 9.884
  - 2024 = 9.720
- Aber es steigt die Nachfrage im U3- Bereich, da immer mehr Eltern einen Kita-Platz für unter Dreijährige wünschen.
- Höhere Versorgungsquote im U3-Bereich wird erwartet.
- Darauf basierend wird ein zusätzlicher Bedarf an Krippenplätzen gesehen und eine deutliche Entspannung im Ü3-Bereich.



## Fazit

- Tagespflege
  - Die Anzahl der Großtagespflegestelle ist mit 31 konstant geblieben. Aktuell werden hier 279 Kinder betreut.
  - Die Anzahl der Tagespflegepersonen ist weiter rückläufig und liegt aktuell bei 96.
  - 354 Kinder werden betreut.
  - Der Betreuungsanteil der über 3-Jährigen liegt bei unter 1%.
- Die Tagespflege ist ein wichtiger Bestandteil in der Kinderbetreuung. Nur so können wir den gesetzlichen Anspruch auf einen Betreuungsplatz erfüllen.  
Über Anreize zur Neugewinnung sollte nachgedacht werden.



## Fazit

- Der Personalmangel stellt alle Kindertagesstätten vor große Herausforderungen.
- Bedarfe wie Ganztagsbetreuung können zum Teil nicht mehr gedeckt werden.
- Personalmangel wird auch an der RL Qualität in Kitas deutlich: Von knapp 4,7 Mio.€ konnten knapp 600.000 € nicht abgerufen werden.
- RL wird voraussichtlich verlängert.
- Die grundsätzlichen Aussagen für den Landkreis lassen sich nicht 1:1 auf jede Stadt und Gemeinde übertragen. Das Nachfrageverhalten der Eltern und die Entwicklungen sind unterschiedlich.



**Vielen Dank  
für Ihre Aufmerksamkeit !**

