



POLIZEIKOMMISSARIAT  
VECHTA



# Junge Menschen Delinquenz, Gefährdung, Prävention Jahresbericht 2020





POLIZEIKOMMISSARIAT  
VECHTA

Junge Menschen  
Delinquenz, Gefährdung, Prävention

# Jahresbericht 2020

Herausgegeben von:

**Polizeiinspektion Cloppenburg/Vechta**

**Rolf Garling** (Leiter Fachkommissariat 6 )

**Harald Nienaber** (Beauftragter für Jugendsachen)



# Jahresbericht 2020

## Vorbemerkung (Seite 4 – 5):

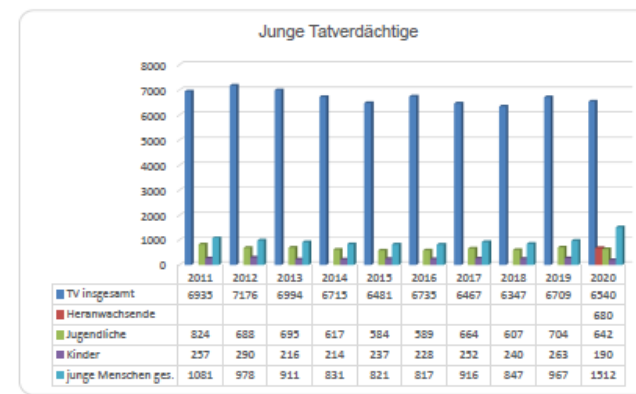
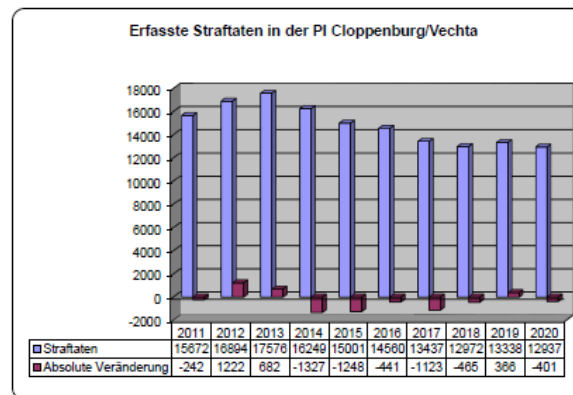
- Strategische Organisationsanpassung = Erweiterung der Jugendsachbearbeitung auf Heranwachsende.
- Bearbeitung nach dem Wohnortprinzip
- Als **Vergleichszeitraum** werden jetzt die letzten 10 Jahre betrachtet
  - Keine Nacherhebung der Daten im Bereich der heranwachsenden Tatverdächtigen
- Datengrundlage sind die Berichte und Lagedarstellungen der Polizeidienststellen im Zuständigkeitsbereich der Polizeiinspektion Cloppenburg-Vechta und der Polizeilichen Kriminalstatistik
  - Daten aus dem Hellfeld = bekannt gewordene Straftaten
  - Hohes Dunkelfeld im Bereich der Straftaten gegen die
    - sexuelle Selbstbestimmung,
    - Verstöße gegen das Betäubungsmittelgesetz
    - Ladendiebstahl



# Jahresbericht 2020

## Kernaussagen (Seite 7, 9 und 12) :

- Oldenburger Münsterlandes eine der „sichersten Regionen“ im Land Niedersachsen
  - gilt auch für die „kriminelle Belastung von Minderjährigen“,
    - Landkreise Cloppenburg und Vechta zählen hinsichtlich der demographischen Entwicklung zu den jüngsten Landkreisen der Bundesrepublik Deutschland (jeder fünfte Einwohner ist minderjährig (19,98%). Die Gruppe der Heranwachsenden stellt 3,90% der Gesamtbevölkerung)





# Jahresbericht 2020

(Seite 8)

	2019	2020	Trend	Veränderung zum Vorjahr in %
Bekannt gewordene Fälle gesamt	13.338	12.937	↓	-3,01
Aufgeklärte Fälle gesamt	8.349	8.578	↑	2,74
Aufgeklärte Fälle mit jungen TV	2.026	1.827	↓	-9,82
Aufgeklärte Fälle mit minderjährigen TV	1.166	995	↓	-14,67
Tatverdächtige gesamt	6.709	6.540	↓	-2,52
junge Tatverdächtige unter 21 Jahren	1.647	1.512	↓	-8,20
männlich	1.294	1.175	↓	-9,20
weiblich	353	337	↓	-4,53



# Jahresbericht 2020

(Seite 8)

junge TV zu				
Diebstählen insgesamt	488	369	↘	-24,39
davon Ladendiebstahl	282	192	↘	-31,91
Rohheitsdelikte	494	411	↘	-16,80
davon Raubdelikte	53	38	↘	-28,30
Körperverletzung	407	322	↘	-20,88
davon vorsätzlich einfache Körperverletzung	269	185	↘	-31,23
davon gefährl./schwere Körperverletzung	156	159	↗	1,92
Sachbeschädigung	194	184	↘	-5,15
Verstöße gg. das BtMG	308	319	↗	3,57



# Jahresbericht 2020

## Schwerpunkte der Delinquenz junger Menschen (Seite 21 – 22):

- Eine differenzierte Betrachtung einzelner Deliktsbereiche zeigt auf, dass hier der Anteil der jungen Menschen außergewöhnlich hoch liegt, insbesondere bei der Begehung von Straftaten im Bereich der Eigentums- und Gewaltkriminalität. In der Mehrzahl handelt es sich um Ladendiebstähle, Körperverletzungshandlungen und Sachbeschädigungen.
- Jugendtypische Begehungsformen:
  - Straftaten im öffentlichen Raum
  - Straftaten in der Gruppe
  - Widerstandshandlungen (Erstmalige Betrachtung und Vergleich der Jahre 2019/2020)
    - Steigerung um 33,9 % (TV: 53 auf 71)



# Jahresbericht 2020

## Roheitsdelikte (Seite 23):

- **Allgemeines:**

- Körperverletzung, Raub, räuberische Erpressung, Straftaten gegen die persönliche Freiheit (z.B. Bedrohung und Nötigung)

- Körperverletzung:

Körperverletzung	2011	2012	2013	2014	2015	2016	2017	2018	2019	2020
Gesamt-TV	1421	1597	1647	1498	1491	1595	1419	1572	1621	1389
Junge Menschen	268	195	229	169	181	189	175	174	407	322
%-Anteil an TV	18,86	12,21	13,90	11,28	12,14	11,85	12,33	11,07	25,11	23,18

gef. und schwere Körperverletzungen	2011	2012	2013	2014	2015	2016	2017	2018	2019	2020
Gesamt-TV	548	477	542	462	446	514	401	458	468	460
Junge Menschen	148	66	84	67	73	63	51	60	156	159
%-Anteil an TV	27,01	13,84	15,50	14,50	16,38	12,26	12,72	13,10	33,33	34,57



# Jahresbericht 2020

## Roheitsdelikte (Seite 24):

- **Allgemeines:**

- Körperverletzung, Raub, räuberische Erpressung, Straftaten gegen die persönliche Freiheit (z.B. Bedrohung und Nötigung)

- Raubdelikte:

Raubdelikte	2011	2012	2013	2014	2015	2016	2017	2018	2019	2020
Gesamt-TV	113	132	88	101	78	95	77	61	103	79
Junge Menschen	25	30	15	14	11	14	25	17	53	38
%-Anteil an TV	22,12	22,73	17,05	13,86	14,10	14,74	32,47	27,87	51,46	48,10

- Diebstahlsdelikte:

Diebstahlsdelikte	2011	2012	2013	2014	2015	2016	2017	2018	2019	2020
Gesamt-TV	1791	1668	1633	1543	1541	1522	1371	1265	1361	1162
Junge Menschen	518	428	344	354	303	291	339	317	488	369
%-Anteil an TV	28,92	25,66	21,10	22,94	19,66	19,12	24,73	25,06	35,86	31,76

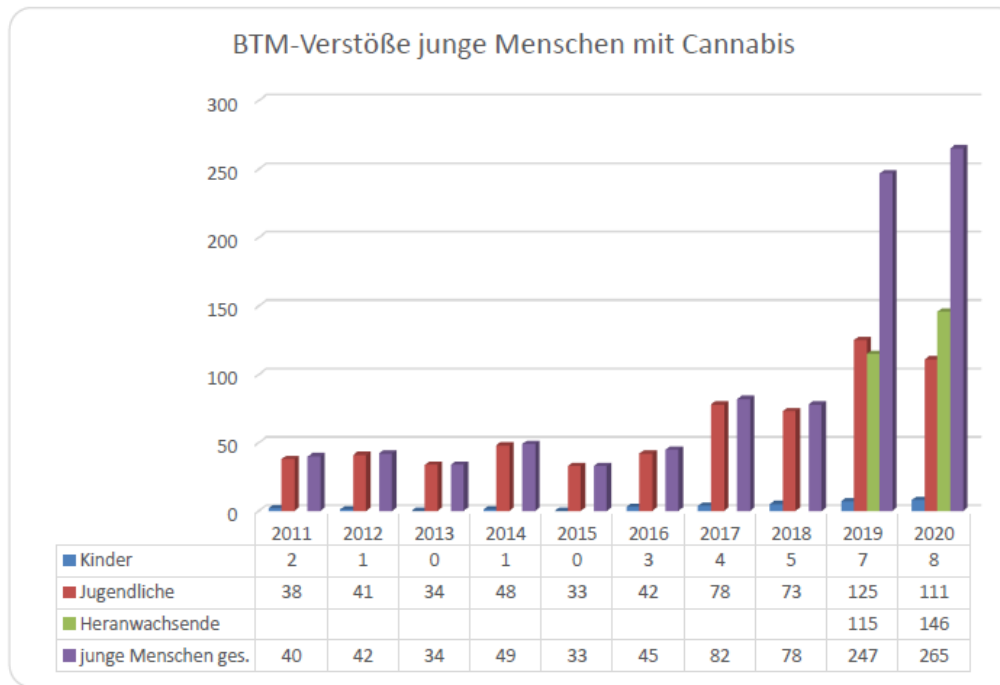
  

Ladendiebstahl	2011	2012	2013	2014	2015	2016	2017	2018	2019	2020
Gesamt-TV	770	681	617	623	644	706	527	547	637	514
Junge Menschen	252	205	138	173	160	162	171	179	282	192
%-Anteil an TV	32,73	30,10	22,37	27,77	24,84	22,95	32,45	32,72	44,27	37,35



# Jahresbericht 2020

## Rauschgiftdelikte im Zusammenhang mit Cannabis (Seite 27 -28)





# Jahresbericht 2020

## Sonstige Deliktsformen (Seite 27 -28)

- Politisch motivierte Kriminalität
- Sexualstraftaten
  - Erstellen und Verbreiten von Kinderpornografie
- Straftaten an Schulen

Delikte	2011	2012	2013	2014	2015	2016	2017	2018	2019	2020
Gesamtstraftaten	297	303	259	234	272	268	274	276	312	169
Rohheitsdelikte	60	51	41	40	64	52	71	52	81	36
Diebstähle gesamt	193	187	159	158	132	167	109	127	113	67
Fahrraddiebstähle	137	114	117	110	89	127	81	87	79	41
Sachbeschädigung	17	32	19	15	18	17	35	35	22	5
BTM-Verstöße	0	3	3	3	16	5	14	29	26	12



# Jahresbericht 2020

